


ESTADO DEL EJERCICIO DEL PRESUPUESTO POR CAPÍTULO DEL GASTO
MUNICIPIO DE CARDONAL
ESTADO DE HIDALGO

Asignación Presupuestal Anual de Egresos al 31/Jul/2016

Tipo de Gasto:(Total)

Objeto del Gasto	PRESUPUESTO DE EGRESOS				Presupuesto Disponible para			Comprometido		Presupuesto Sin		Cuentas por Pagar
	Aprobado	Ampliaciones	Reducciones	Modificado	Comprometido	Comprometer	Devengado	Devengado	Devengar	Ejercido	Pagado	Deuda
SERVICIOS PERSONALES	19,049,388.78	1,145,054.81	1,288,244.23	18,906,199.36	9,112,032.67	9,794,166.69	9,112,032.67	0.00	9,794,166.69	9,112,032.67	9,112,032.67	0.00
Remuneraciones al personal de carácter permanente	15,057,627.67	180,009.82	697,833.21	14,539,804.28	8,149,335.97	6,390,468.31	8,149,335.97	0.00	6,390,468.31	8,149,335.97	8,149,335.97	0.00
Dietas	2,853,332.00	0.00	0.00	2,853,332.00	1,664,443.62	1,188,888.38	1,664,443.62	0.00	1,188,888.38	1,664,443.62	1,664,443.62	0.00
Sueldos	12,204,295.67	180,009.82	697,833.21	11,686,472.28	6,484,892.35	5,201,579.93	6,484,892.35	0.00	5,201,579.93	6,484,892.35	6,484,892.35	0.00
Remuneraciones al personal de carácter transitorio	30,000.00	20,000.00	0.00	50,000.00	32,535.00	17,465.00	32,535.00	0.00	17,465.00	32,535.00	32,535.00	0.00
Sueldo Base a Personal Eventual	15,000.00	0.00	0.00	15,000.00	0.00	15,000.00	0.00	0.00	15,000.00	0.00	0.00	0.00
Lista de Raya	15,000.00	20,000.00	0.00	35,000.00	32,535.00	2,465.00	32,535.00	0.00	2,465.00	32,535.00	32,535.00	0.00
Remuneraciones adicionales y especiales	3,076,995.87	296,930.41	205,546.68	3,168,379.60	503,147.11	2,665,232.49	503,147.11	0.00	2,665,232.49	503,147.11	503,147.11	0.00
Prima Quinquenal	277,097.79	39,199.78	39,199.79	277,097.78	160,368.45	116,729.33	160,368.45	0.00	116,729.33	160,368.45	160,368.45	0.00
Prima de Vacaciones y Dominical	83,509.13	23,893.40	0.00	107,402.53	107,402.53	0.00	107,402.53	0.00	0.00	107,402.53	107,402.53	0.00
Gratificación de fin de año	2,485,348.95	92,237.23	134,606.89	2,442,979.29	29,727.80	2,413,251.49	29,727.80	0.00	2,413,251.49	29,727.80	29,727.80	0.00
Horas extras	15,000.00	35,000.00	0.00	50,000.00	26,828.33	23,171.67	26,828.33	0.00	23,171.67	26,828.33	26,828.33	0.00
Compensaciones	216,040.00	106,600.00	31,740.00	290,900.00	178,820.00	112,080.00	178,820.00	0.00	112,080.00	178,820.00	178,820.00	0.00
Otras prestaciones sociales y económicas	801,415.10	631,260.58	384,864.34	1,047,811.34	427,014.59	620,796.75	427,014.59	0.00	620,796.75	427,014.59	427,014.59	0.00
Cuotas para el fondo de ahorro y fondo de trabajo	62,400.00	0.00	3,000.00	59,400.00	0.00	59,400.00	0.00	0.00	59,400.00	0.00	0.00	0.00
Prestaciones de retiro	381,664.34	353,060.58	356,664.34	378,060.58	264,116.19	113,944.39	264,116.19	0.00	113,944.39	264,116.19	264,116.19	0.00
Ayuda para despensa	192,900.00	163,200.00	25,200.00	330,900.00	155,350.00	175,550.00	155,350.00	0.00	175,550.00	155,350.00	155,350.00	0.00
Medicinas y servicios médicos	32,000.00	25,000.00	0.00	57,000.00	7,548.40	49,451.60	7,548.40	0.00	49,451.60	7,548.40	7,548.40	0.00
Seguro de vida	132,450.76	90,000.00	0.00	222,450.76	0.00	222,450.76	0.00	0.00	222,450.76	0.00	0.00	0.00
Pago de estímulos a servidores públicos	83,350.14	16,854.00	0.00	100,204.14	0.00	100,204.14	0.00	0.00	100,204.14	0.00	0.00	0.00
Estímulos	83,350.14	16,854.00	0.00	100,204.14	0.00	100,204.14	0.00	0.00	100,204.14	0.00	0.00	0.00
MATERIALES Y SUMINISTROS	2,436,081.03	377,004.78	128,074.41	2,685,011.40	1,246,545.16	1,438,466.24	1,246,545.16	0.00	1,438,466.24	1,246,545.16	1,246,545.16	0.00
Materiales de administración, emisión de documento	364,328.39	32,437.40	0.00	396,765.79	143,795.21	252,970.58	143,795.21	0.00	252,970.58	143,795.21	143,795.21	0.00
Material de Oficina	310,976.39	32,437.40	0.00	343,413.79	110,882.49	232,531.30	110,882.49	0.00	232,531.30	110,882.49	110,882.49	0.00
Libros, periódicos y revistas	8,300.00	0.00	0.00	8,300.00	4,963.00	3,337.00	4,963.00	0.00	3,337.00	4,963.00	4,963.00	0.00
Material de Limpieza	23,000.00	0.00	0.00	23,000.00	15,969.72	7,030.28	15,969.72	0.00	7,030.28	15,969.72	15,969.72	0.00
Placas de circulación vehicular	22,052.00	0.00	0.00	22,052.00	11,980.00	10,072.00	11,980.00	0.00	10,072.00	11,980.00	11,980.00	0.00
Alimentos y utensilios	133,680.00	110,600.00	0.00	244,280.00	134,175.95	110,104.05	134,175.95	0.00	110,104.05	134,175.95	134,175.95	0.00
Alimentación de Personas	91,680.00	74,816.00	0.00	166,496.00	107,566.88	58,929.12	107,566.88	0.00	58,929.12	107,566.88	107,566.88	0.00
Alim. P/Personas Derivado de la Pres. de Serv. Púb	15,000.00	20,000.00	0.00	35,000.00	12,470.00	22,530.00	12,470.00	0.00	22,530.00	12,470.00	12,470.00	0.00
Bienes de consumo	27,000.00	15,784.00	0.00	42,784.00	14,139.07	28,644.93	14,139.07	0.00	28,644.93	14,139.07	14,139.07	0.00
Materiales y artículos de construcción y de repara	97,017.07	20,000.00	51,000.00	66,017.07	19,505.75	46,511.32	19,505.75	0.00	46,511.32	19,505.75	19,505.75	0.00
Material Eléctrico	62,000.00	0.00	51,000.00	11,000.00	4,254.21	6,745.79	4,254.21	0.00	6,745.79	4,254.21	4,254.21	0.00
Otros materiales y artículos de construcción y rep	25,017.07	0.00	0.00	25,017.07	0.00	25,017.07	0.00	0.00	25,017.07	0.00	0.00	0.00
Materiales varios	10,000.00	20,000.00	0.00	30,000.00	15,251.54	14,748.46	15,251.54	0.00	14,748.46	15,251.54	15,251.54	0.00
Productos químicos, farmacéuticos y de laboratorio	70,155.42	10,000.00	20,000.00	60,155.42	26,150.23	34,005.19	26,150.23	0.00	34,005.19	26,150.23	26,150.23	0.00
Material de cloración	35,155.42	0.00	0.00	35,155.42	22,510.96	12,644.46	22,510.96	0.00	12,644.46	22,510.96	22,510.96	0.00
Medicinas y Productos Farmacéuticos	35,000.00	10,000.00	20,000.00	25,000.00	3,639.27	21,360.73	3,639.27	0.00	21,360.73	3,639.27	3,639.27	0.00
Combustibles, lubricantes y aditivos	1,566,492.28	129,017.05	32,074.41	1,667,523.74	914,583.20	748,851.72	914,583.20	0.00	748,851.72	914,583.20	748,851.72	0.00
Combustibles y Lubricantes para vehículos y equipo	1,566,492.28	129,017.05	32,074.41	1,667,523.74	914,583.20	748,851.72	914,583.20	0.00	748,851.72	914,583.20	748,851.72	0.00
Vestuario, blancos, prendas de protección y articu	135,000.00	0.00	15,000.00	150,000.00	19,524.00	138,243.00	19,524.00	0.00	138,243.00	19,524.00	138,243.00	0.00
Vestuario y uniformes	135,000.00	0.00	15,000.00	150,000.00	19,524.00	138,243.00	19,524.00	0.00	138,243.00	19,524.00	138,243.00	0.00

Bajo protesta de decir verdad declaramos que los Estados Financieros y sus notas, son razonablemente correctos y son responsabilidad del emi



Elaborado


ESTADO DEL EJERCICIO DEL PRESUPUESTO POR CAPÍTULO DEL GASTO
MUNICIPIO DE CARDONAL
ESTADO DE HIDALGO

Asignación Presupuestal Anual de Egresos al 31/Jul/2016

Tipo de Gasto:(Total)

Objeto del Gasto	PRESUPUESTO DE EGRESOS				Presupuesto Disponible para		Comprometido		Presupuesto Sin		Cuentas por Pagar	
	Aprobado	Ampliaciones	Reducciones	Modificado	Comprometido	Comprometer	Devengado	Devengado	Devengar	Ejercido	Pagado	Deuda
Prendas de Protección	0.00	22,011.00	0.00	22,011.00	22,011.00	0.00	22,011.00	0.00	0.00	22,011.00	22,011.00	0.00
Materiales y suministros para seguridad	37,407.87	3,483.33	10,000.00	30,891.20	20,648.00	10,243.20	20,648.00	0.00	10,243.20	20,648.00	20,648.00	0.00
Material de señalamiento vial	37,407.87	3,483.33	10,000.00	30,891.20	20,648.00	10,243.20	20,648.00	0.00	10,243.20	20,648.00	20,648.00	0.00
Herramientas, refacciones y accesorios menores	32,000.00	33,700.00	0.00	65,700.00	15,175.30	50,524.70	15,175.30	0.00	50,524.70	15,175.30	15,175.30	0.00
Herramientas Menores	12,000.00	13,000.00	0.00	25,000.00	6,019.87	18,980.13	6,019.87	0.00	18,980.13	6,019.87	6,019.87	0.00
Ref. y acc. menores de equipo def. y seg.	20,000.00	20,700.00	0.00	40,700.00	9,155.43	31,544.57	9,155.43	0.00	31,544.57	9,155.43	9,155.43	0.00
SERVICIOS GENERALES	5,824,234.04	934,178.50	500,000.00	6,258,412.54	3,824,686.23	2,433,726.31	3,824,686.23	0.00	2,433,726.31	3,824,686.23	3,824,686.23	0.00
Servicios básicos	3,439,229.42	0.00	100,000.00	3,339,229.42	2,079,688.76	1,259,540.66	2,079,688.76	0.00	1,259,540.66	2,079,688.76	2,079,688.76	0.00
Servicio de Energía Eléctrica	80,000.00	0.00	0.00	80,000.00	36,754.00	43,246.00	36,754.00	0.00	43,246.00	36,754.00	36,754.00	0.00
Alumbrado público	2,724,229.42	0.00	0.00	2,724,229.42	1,807,146.39	917,083.03	1,807,146.39	0.00	917,083.03	1,807,146.39	1,807,146.39	0.00
Servicio de Agua	55,000.00	0.00	0.00	55,000.00	29,550.22	25,449.78	29,550.22	0.00	25,449.78	29,550.22	29,550.22	0.00
Pago de derechos a la CNA	20,000.00	0.00	0.00	20,000.00	7,524.00	12,476.00	7,524.00	0.00	12,476.00	7,524.00	7,524.00	0.00
Servicio Telefónico Tradicional	70,000.00	0.00	0.00	70,000.00	35,609.00	34,391.00	35,609.00	0.00	34,391.00	35,609.00	35,609.00	0.00
Servicio de Telefonía Celular	80,000.00	0.00	0.00	80,000.00	41,032.00	38,968.00	41,032.00	0.00	38,968.00	41,032.00	41,032.00	0.00
Servicios de Conducción de Señales Analógicas y Di	60,000.00	0.00	0.00	60,000.00	32,480.00	27,520.00	32,480.00	0.00	27,520.00	32,480.00	32,480.00	0.00
Servicios integrales y otros servicios	350,000.00	0.00	100,000.00	250,000.00	89,593.15	160,406.85	89,593.15	0.00	160,406.85	89,593.15	89,593.15	0.00
Servicios de arrendamiento	265,191.08	35,000.00	70,000.00	230,191.08	51,710.51	178,480.57	51,710.51	0.00	178,480.57	51,710.51	51,710.51	0.00
Arrendamiento de terrenos	40,000.00	0.00	0.00	40,000.00	28,510.51	11,489.49	28,510.51	0.00	11,489.49	28,510.51	28,510.51	0.00
Arrendamiento de Maquinaria y Equipo	150,000.00	0.00	70,000.00	80,000.00	0.00	80,000.00	0.00	0.00	80,000.00	0.00	0.00	0.00
Otros arrendamientos	75,191.08	35,000.00	0.00	110,191.08	23,200.00	86,991.08	23,200.00	0.00	86,991.08	23,200.00	23,200.00	0.00
Servicios profesionales, científicos, técnicos y o	280,968.50	133,000.00	205,000.00	208,968.50	101,066.62	107,901.88	101,066.62	0.00	107,901.88	101,066.62	101,066.62	0.00
Capacitación	212,368.50	0.00	205,000.00	7,368.50	6,500.00	868.50	6,500.00	0.00	868.50	6,500.00	6,500.00	0.00
Servicios de apoyo administrativo, fotocopiado e i	52,000.00	123,000.00	0.00	175,000.00	90,066.62	84,933.38	90,066.62	0.00	84,933.38	90,066.62	90,066.62	0.00
Formatos de registro familiar	16,600.00	10,000.00	0.00	26,600.00	4,500.00	22,100.00	4,500.00	0.00	22,100.00	4,500.00	4,500.00	0.00
Servicios financieros, bancarios y comerciales	113,000.00	125,074.40	0.00	238,074.40	186,881.59	51,192.81	186,881.59	0.00	51,192.81	186,881.59	186,881.59	0.00
Intereses, Descuentos y otros Servicios Bancarios	43,000.00	7,000.00	0.00	50,000.00	10,807.21	39,192.79	10,807.21	0.00	39,192.79	10,807.21	10,807.21	0.00
Seguros	70,000.00	118,074.40	0.00	188,074.40	176,074.38	12,000.02	176,074.38	0.00	12,000.02	176,074.38	176,074.38	0.00
Servicios de instalación, reparación, mantenimient	886,845.04	481,345.23	117,000.00	1,251,190.27	714,739.84	536,450.43	714,739.84	0.00	536,450.43	714,739.84	714,739.84	0.00
Conservación y mantto. menor de inmuebles	29,000.00	6,000.00	25,000.00	10,000.00	3,659.51	6,340.49	3,659.51	0.00	6,340.49	3,659.51	3,659.51	0.00
Mantenimiento de Mobiliario y Equipo de Administra	45,000.00	0.00	10,000.00	35,000.00	9,633.80	25,366.20	9,633.80	0.00	25,366.20	9,633.80	9,633.80	0.00
Mantenimiento de equipo y Aparatos de Comunicación	76,845.04	0.00	0.00	76,845.04	37,431.26	39,413.78	37,431.26	0.00	39,413.78	37,431.26	37,431.26	0.00
Mantenimiento de bienes informáticos	55,000.00	0.00	22,000.00	33,000.00	5,880.02	27,119.98	5,880.02	0.00	27,119.98	5,880.02	5,880.02	0.00
Mantenimiento de Vehiculos	365,000.00	180,802.63	0.00	545,802.63	410,374.61	135,428.02	410,374.61	0.00	135,428.02	410,374.61	410,374.61	0.00
Mantenimiento de Maquinaria y Equipo	256,000.00	249,000.00	0.00	505,000.00	244,512.64	260,487.36	244,512.64	0.00	260,487.36	244,512.64	244,512.64	0.00
Servicio de Lavandería Limpieza y Fumigación	60,000.00	45,542.60	60,000.00	45,542.60	3,248.00	42,294.60	3,248.00	0.00	42,294.60	3,248.00	3,248.00	0.00
Servicios de comunicación social y publicidad	55,000.00	25,000.00	0.00	80,000.00	36,555.00	43,445.00	36,555.00	0.00	43,445.00	36,555.00	36,555.00	0.00
Impresiones y Publicaciones Oficiales	55,000.00	25,000.00	0.00	80,000.00	36,555.00	43,445.00	36,555.00	0.00	43,445.00	36,555.00	36,555.00	0.00
Servicios de traslado y viáticos	52,000.00	5,000.00	0.00	57,000.00	17,816.60	39,183.40	17,816.60	0.00	39,183.40	17,816.60	17,816.60	0.00
Pasajes terrestres	7,000.00	0.00	0.00	7,000.00	789.00	1,789.00	789.00	0.00	1,789.00	789.00	789.00	0.00
Viáticos en el país	20,000.00	5,000.00	0.00	25,000.00	17,018.40	7,981.60	17,018.40	0.00	7,981.60	17,018.40	17,018.40	0.00
Otros servicios de traslado y hospedaje	25,000.00	0.00	0.00	25,000.00	16,954.00	8,046.00	16,954.00	0.00	8,046.00	16,954.00	16,954.00	0.00
Servicios oficiales	470,000.00	129,758.87	0.00	599,758.87	470,000.00	127,828.90	471,929.97	0.00	127,828.90	471,929.97	471,929.97	0.00
Gastos de Ceremonial	470,000.00	129,758.87	0.00	599,758.87	470,000.00	127,828.90	471,929.97	0.00	127,828.90	471,929.97	471,929.97	0.00

Bajo protesta de decir verdad declaramos que los Estados Financieros y sus notas, son razonablemente correctos y son responsabilidad del emi



ESTADO DEL EJERCICIO DEL PRESUPUESTO POR CAPÍTULO DEL GASTO
MUNICIPIO DE CARDONAL
ESTADO DE HIDALGO

Asignación Presupuestal Anual de Egresos al 31/Jul/2016

Tipo de Gasto:(Total)

Objeto del Gasto	PRESUPUESTO DE EGRESOS				Presupuesto Disponible para			Comprometido No		Presupuesto Sin		Cuentas por Pagar	
	Aprobado	Ampliaciones	Reducciones	Modificado	Comprometido	Comprometer	Devengado	Devengado	Devengar	Ejercido	Pagado	Deuda	
Gastos de orden social y cultural	250,000.00	129,758.87	0.00	379,758.87	342,684.65	37,074.22	342,684.65	0.00	37,074.22	342,684.65	342,684.65	0.00	
Congresos y convenciones	10,000.00	0.00	0.00	10,000.00	0.00	10,000.00	0.00	0.00	10,000.00	0.00	0.00	0.00	
Otros servicios generales	262,000.00	0.00	8,000.00	254,000.00	164,297.34	89,702.66	164,297.34	0.00	89,702.66	164,297.34	164,297.34	0.00	
Otros gastos por responsabilidades	12,000.00	0.00	8,000.00	4,000.00	0.00	4,000.00	0.00	0.00	4,000.00	0.00	0.00	0.00	
Impuesto sobre nóminas y otros que se deriven de u	250,000.00	0.00	0.00	250,000.00	164,297.34	85,702.66	164,297.34	0.00	85,702.66	164,297.34	164,297.34	0.00	
TRANSFERENCIAS, ASIGNACIONES, SUBSIDIOS Y O	10,277,702.08	3,219,108.39	1,474,512.76	12,022,297.71	6,156,866.53	5,865,431.18	6,156,866.53	0.00	5,865,431.18	6,156,866.53	6,156,866.53	0.00	
Transferencias internas y asignaciones al sector p	5,263,610.20	1,067,716.00	1,151,000.00	5,180,326.20	2,370,441.10	2,809,885.10	2,370,441.10	0.00	2,809,885.10	2,370,441.10	2,370,441.10	0.00	
D.I.F. Municipal	3,829,860.20	963,316.00	1,051,000.00	3,742,176.20	1,709,091.10	2,033,085.10	1,709,091.10	0.00	2,033,085.10	1,709,091.10	1,709,091.10	0.00	
Organismo Descentralizado de Agua Potable y Alcant	1,080,000.00	100,000.00	100,000.00	1,080,000.00	450,000.00	630,000.00	450,000.00	0.00	630,000.00	450,000.00	450,000.00	0.00	
Subprocuraduría de la Defensa del Menor	72,325.00	0.00	0.00	72,325.00	42,350.00	29,975.00	42,350.00	0.00	29,975.00	42,350.00	42,350.00	0.00	
D.I.F. Estatal	92,050.00	0.00	0.00	92,050.00	53,900.00	38,150.00	53,900.00	0.00	38,150.00	53,900.00	53,900.00	0.00	
C.R.I.R.H.	164,375.00	0.00	0.00	164,375.00	96,250.00	68,125.00	96,250.00	0.00	68,125.00	96,250.00	96,250.00	0.00	
Alimentación de policías, bomberos e internos	25,000.00	4,400.00	0.00	29,400.00	18,850.00	10,550.00	18,850.00	0.00	10,550.00	18,850.00	18,850.00	0.00	
Ayudas sociales	5,014,091.88	2,151,392.39	323,512.76	6,841,971.51	3,786,425.43	3,055,546.08	3,786,425.43	0.00	3,055,546.08	3,786,425.43	3,786,425.43	0.00	
Ayudas sociales a personas	120,000.00	0.00	30,442.76	89,557.24	61,426.04	28,131.20	61,426.04	0.00	28,131.20	61,426.04	61,426.04	0.00	
Premios, recompensas, pensiones de gracia	15,000.00	0.00	10,000.00	5,000.00	0.00	5,000.00	0.00	0.00	5,000.00	0.00	0.00	0.00	
Delegados y comisariados	211,501.08	0.00	0.00	211,501.08	0.00	211,501.08	0.00	0.00	211,501.08	0.00	0.00	0.00	
Apoyo a estudiantes	100,000.00	5,200.00	0.00	105,200.00	5,300.00	99,900.00	5,300.00	0.00	99,900.00	5,300.00	5,300.00	0.00	
Premiaciones por campaña de pronto pago	15,000.00	0.00	0.00	15,000.00	9,340.00	5,660.00	9,340.00	0.00	5,660.00	9,340.00	9,340.00	0.00	
Subsidio al impuesto predial	109,862.00	200,000.00	0.00	309,862.00	135,939.88	173,922.12	135,939.88	0.00	173,922.12	135,939.88	135,939.88	0.00	
Estímulos a la educación básica	1,295,068.80	222,929.76	0.00	1,517,998.56	0.00	1,517,998.56	0.00	1,517,998.56	0.00	0.00	0.00	0.00	
Ayudas sociales a instituciones de enseñanza	1,317,660.00	200,000.00	0.00	1,517,660.00	907,202.34	610,457.66	907,202.34	0.00	610,457.66	907,202.34	907,202.34	0.00	
Ayudas para escuelas de calidad	150,000.00	0.00	70,000.00	80,000.00	20,000.00	60,000.00	20,000.00	0.00	60,000.00	20,000.00	20,000.00	0.00	
Subsidios para el Fomento Deportivo	70,000.00	0.00	0.00	70,000.00	60,372.37	9,627.63	60,372.37	0.00	9,627.63	60,372.37	60,372.37	0.00	
Ayudas a instituciones de salud	490,000.00	150,000.00	90,000.00	550,000.00	303,822.48	246,177.52	303,822.48	0.00	246,177.52	303,822.48	303,822.48	0.00	
Ayudas a comunidades e instituciones div.	650,000.00	1,373,262.63	50,000.00	1,973,262.63	1,952,824.75	20,437.88	1,952,824.75	0.00	20,437.88	1,952,824.75	1,952,824.75	0.00	
Ayudas sociales al sector cultural	250,000.00	0.00	0.00	250,000.00	191,095.94	58,904.06	191,095.94	0.00	58,904.06	191,095.94	191,095.94	0.00	
Ayudas sociales al sector turístico	200,000.00	0.00	73,070.00	126,930.00	123,914.83	3,015.17	123,914.83	0.00	3,015.17	123,914.83	123,914.83	0.00	
Ayudas por desastres naturales y siniestros	20,000.00	0.00	0.00	20,000.00	15,186.80	4,813.20	15,186.80	0.00	4,813.20	15,186.80	15,186.80	0.00	
BIENES MUEBLES, INMUEBLES E INTANGIBLES	39,920.00	479,977.18	55,000.00	464,897.18	358,500.01	106,397.17	358,500.01	0.00	106,397.17	358,500.01	358,500.01	0.00	
Mobiliario y equipo de administración	0.00	60,000.00	0.00	60,000.00	39,800.00	20,200.00	39,800.00	0.00	20,200.00	39,800.00	39,800.00	0.00	
Bienes informáticos (FGP)	0.00	60,000.00	0.00	60,000.00	39,800.00	20,200.00	39,800.00	0.00	20,200.00	39,800.00	39,800.00	0.00	
Equipo de defensa y seguridad	0.00	40,000.00	25,000.00	15,000.00	0.00	15,000.00	0.00	0.00	15,000.00	0.00	0.00	0.00	
Maquinaria y Equipo de Seguridad Pública (FAFM)	0.00	40,000.00	25,000.00	15,000.00	0.00	15,000.00	0.00	0.00	15,000.00	0.00	0.00	0.00	
Maquinaria, otros equipos y herramientas	15,000.00	107,000.00	15,000.00	107,000.00	68,700.01	38,299.99	68,700.01	0.00	38,299.99	68,700.01	68,700.01	0.00	
Equipos y Aparatos de Comunicación y Telecom. (FAF	15,000.00	35,000.00	15,000.00	35,000.00	31,100.01	3,899.99	31,100.01	0.00	3,899.99	31,100.01	31,100.01	0.00	
Otros equipos (FAFM)	0.00	72,000.00	0.00	72,000.00	37,600.00	34,400.00	37,600.00	0.00	34,400.00	37,600.00	37,600.00	0.00	
Bienes inmuebles	0.00	252,977.18	0.00	252,977.18	250,000.00	2,977.18	250,000.00	0.00	2,977.18	250,000.00	250,000.00	0.00	
Terrenos (REPO)	0.00	252,977.18	0.00	252,977.18	250,000.00	2,977.18	250,000.00	0.00	2,977.18	250,000.00	250,000.00	0.00	
Activos intangibles	0.00	20,000.00	15,000.00	5,000.00	0.00	29,920.00	0.00	0.00	29,920.00	0.00	0.00	0.00	
Software (REPO)	0.00	20,000.00	15,000.00	5,000.00	0.00	29,920.00	0.00	0.00	29,920.00	0.00	0.00	0.00	

Bajo protesta de decir verdad declaramos que los Estados Financieros y sus notas son fielmente correctos y son de nuestra responsabilidad del emi



ESTADO DEL EJERCICIO DEL PRESUPUESTO POR CAPÍTULO DEL GASTO
MUNICIPIO DE CARDONAL
ESTADO DE HIDALGO

Asignación Presupuestal Anual de Egresos al 31/Jul/2016

Tipo de Gasto:(Total)

Objeto del Gasto	PRESUPUESTO DE EGRESOS				Presupuesto Disponible para			Comprometido No	Presupuesto Sin	Cuentas por Pagar		
	Aprobado	Ampliaciones	Reducciones	Modificado	omprometido	Comprometer	Devengado	Devengado	Devengar	Ejercido	Pagado	Deuda
INVERSION PUBLICA	15,618,203.25	11,516,572.19	2,434,668.53	24,700,106.91	1,339,860.15	23,360,246.76	1,339,860.15	0.00	23,360,246.76	1,339,860.15	1,339,860.15	0.00
Obra pública en bienes de dominio público	15,618,203.25	11,516,572.19	2,434,668.53	24,700,106.91	1,339,860.15	23,360,246.76	1,339,860.15	0.00	23,360,246.76	1,339,860.15	1,339,860.15	0.00
2016/FAISM015014.-Construcción de aulas en telebac	0.00	480,483.55	0.00	480,483.55	228,504.48	251,979.07	228,504.48	0.00	251,979.07	228,504.48	228,504.48	0.00
2016/FAISM015016.-Construcción de aulas en telebac	0.00	480,483.55	0.00	480,483.55	228,504.48	251,979.07	228,504.48	0.00	251,979.07	228,504.48	228,504.48	0.00
2016/FAISM015017.-Construcción de aula en escuela	0.00	270,402.14	0.00	270,402.14	168,469.28	101,932.86	168,469.28	0.00	101,932.86	168,469.28	168,469.28	0.00
AEE 2016 Elaboración de estructuras para unidad de	0.00	60,000.00	0.00	60,000.00	60,000.00	0.00	60,000.00	0.00	0.00	60,000.00	60,000.00	0.00
2016/FAISM015013.-Construcción de un aula en escue	0.00	270,402.14	0.00	270,402.14	0.00	270,402.14	0.00	0.00	270,402.14	0.00	0.00	0.00
2016/FDOFM015001.-Estudio y proyecto de tramo carr	0.00	169,667.40	0.00	169,667.40	128,361.91	41,305.49	128,361.91	0.00	41,305.49	128,361.91	128,361.91	0.00
Otras construcciones de ingeniería civil 2016	15,618,203.25	9,245,793.41	2,434,668.53	22,429,328.13	0.00	22,429,328.13	0.00	0.00	22,429,328.13	0.00	0.00	0.00
2016.-BCIR.-Brigada contra incendios rural	0.00	164,340.00	0.00	164,340.00	151,020.00	13,320.00	151,020.00	0.00	13,320.00	151,020.00	151,020.00	0.00
2016/FAISM015400.-Contratación de consultoría par	0.00	375,000.00	0.00	375,000.00	375,000.00	0.00	375,000.00	0.00	0.00	375,000.00	375,000.00	0.00
PARTICIPACIONES Y APORTACIONES	0.00	14,070.00	0.00	14,070.00	14,070.00	0.00	14,070.00	0.00	0.00	14,070.00	14,070.00	0.00
Convenios	0.00	14,070.00	0.00	14,070.00	14,070.00	0.00	14,070.00	0.00	0.00	14,070.00	14,070.00	0.00
Convenio Brigada contra incendios forestales (CONA	0.00	14,070.00	0.00	14,070.00	14,070.00	0.00	14,070.00	0.00	0.00	14,070.00	14,070.00	0.00
DEUDA PUBLICA	1,300,959.83	118,368.57	29,373.03	1,389,956.97	1,241,601.52	148,353.85	1,241,601.52	0.00	148,353.85	1,241,601.52	1,241,601.52	0.00
Amortización de la deuda pública	1,250,959.83	118,368.57	0.00	1,369,328.40	1,221,511.69	147,816.71	1,221,511.69	0.00	147,816.71	1,221,511.69	1,221,511.69	0.00
Amortizaciones a Capital (FUPO)	1,250,959.83	118,368.57	0.00	1,369,328.40	1,221,511.69	147,816.71	1,221,511.69	0.00	147,816.71	1,221,511.69	1,221,511.69	0.00
Intereses de la deuda pública	50,000.00	0.00	29,373.03	79,373.03	119,390.83	537.14	20,089.83	0.00	537.14	20,089.83	20,089.83	0.00
Intereses de la Deuda Pública	50,000.00	0.00	29,373.03	79,373.03	119,390.83	537.14	20,089.83	0.00	537.14	20,089.83	20,089.83	0.00
Total =>	54,546,489.01	17,804,334.42	5,909,872.06	68,000,950.49	43,146,788.20	43,146,788.20	23,294,162.27	0.00	43,146,788.20	23,294,162.27	23,294,162.27	0.00




ADMINISTRACION MUNICIPAL
2016-2020

L. C. BENJAMIN VEGA MUTHE
SECRETARIO DE FINANZAS

PROF. JORGE PINCA ZONGUA
ADMINISTRADOR MUNICIPAL
2016-2020

L. E. ELENA HUIZA
SÍNDICO MUNICIPAL



ADMINISTRACION MUNICIPAL
2016-2020


ESTADO DEL EJERCICIO DEL PRESUPUESTO POR CAPÍTULO DEL GASTO
MUNICIPIO DE CARDONAL
ESTADO DE HIDALGO

Asignación Presupuestal Anual de Egresos al 31/Ago/2016
(Cifras en pesos y centavos)

Tipo de Gasto:(Total)

Objeto del Gasto	PRESUPUESTO DE EGRESOS				Presupuesto Disponible para			Comprometido No		Presupuesto Sin		Cuentas por Pagar
	Aprobado	Ampliaciones	Reducciones	Modificado	Comprometido	Comprometer	Devengado	Devengado	Devengar	Ejercido	Pagado	Deuda
SERVICIOS PERSONALES	19,049,388.78	1,178,697.71	1,567,800.68	18,660,285.81	10,392,021.96	8,268,263.85	10,392,021.96	0.00	8,268,263.85	10,392,021.96	10,392,021.96	0.00
Remuneraciones al personal de carácter permanente	15,057,627.67	196,431.34	846,184.86	14,407,874.15	9,304,748.50	5,103,125.65	9,304,748.50	0.00	5,103,125.65	9,304,748.50	9,304,748.50	0.00
Dietas	2,853,332.00	0.00	0.00	2,853,332.00	1,902,221.28	951,110.72	1,902,221.28	0.00	951,110.72	1,902,221.28	1,902,221.28	0.00
Sueldos	12,204,295.67	196,431.34	846,184.86	11,554,542.15	7,402,527.22	4,152,014.93	7,402,527.22	0.00	4,152,014.93	7,402,527.22	7,402,527.22	0.00
Remuneraciones al personal de carácter transitorio	30,000.00	20,000.00	3,000.00	47,000.00	34,935.00	12,065.00	34,935.00	0.00	12,065.00	34,935.00	34,935.00	0.00
Sueldo Base a Personal Eventual	15,000.00	0.00	3,000.00	12,000.00	0.00	12,000.00	0.00	0.00	12,000.00	0.00	0.00	0.00
Lista de Raya	15,000.00	20,000.00	0.00	35,000.00	34,935.00	65.00	34,935.00	0.00	65.00	34,935.00	34,935.00	0.00
Remuneraciones adicionales y especiales	3,076,995.87	308,151.79	251,407.09	3,133,740.57	546,897.48	2,586,843.09	546,897.48	0.00	2,586,843.09	546,897.48	546,897.48	0.00
Prima Quinquenal	277,097.79	43,305.16	42,484.09	277,918.86	183,624.16	94,294.70	183,624.16	0.00	94,294.70	183,624.16	183,624.16	0.00
Prima de Vacaciones y Dominical	83,509.13	23,893.40	0.00	107,402.53	107,402.53	0.00	107,402.53	0.00	0.00	107,402.53	107,402.53	0.00
Gratificación de fin de año	2,485,348.95	99,353.23	162,183.00	2,422,519.18	29,727.80	2,392,791.38	29,727.80	0.00	2,392,791.38	29,727.80	29,727.80	0.00
Horas extras	15,000.00	35,000.00	15,000.00	35,000.00	28,172.99	6,827.01	28,172.99	0.00	6,827.01	28,172.99	28,172.99	0.00
Compensaciones	216,040.00	106,600.00	31,740.00	290,900.00	197,970.00	92,930.00	197,970.00	0.00	92,930.00	197,970.00	197,970.00	0.00
Otras prestaciones sociales y económicas	801,415.10	637,260.58	467,208.73	971,466.95	505,440.98	466,025.97	505,440.98	0.00	466,025.97	505,440.98	505,440.98	0.00
Cuotas para el fondo de ahorro y fondo de trabajo	62,400.00	0.00	3,000.00	59,400.00	0.00	59,400.00	0.00	0.00	59,400.00	0.00	0.00	0.00
Prestaciones de retiro	381,664.34	353,060.58	420,608.73	314,116.19	312,282.99	1,833.20	312,282.99	0.00	1,833.20	312,282.99	312,282.99	0.00
Ayuda para despensa	192,900.00	166,200.00	33,600.00	325,500.00	183,550.00	141,950.00	183,550.00	0.00	141,950.00	183,550.00	183,550.00	0.00
Medicinas y servicios médicos	32,000.00	28,000.00	10,000.00	50,000.00	9,607.99	40,392.01	9,607.99	0.00	40,392.01	9,607.99	9,607.99	0.00
Seguro de vida	132,450.76	90,000.00	0.00	222,450.76	0.00	222,450.76	0.00	0.00	222,450.76	0.00	0.00	0.00
Pago de estímulos a servidores públicos	83,350.14	16,854.00	0.00	100,204.14	0.00	100,204.14	0.00	0.00	100,204.14	0.00	0.00	0.00
Estímulos	83,350.14	16,854.00	0.00	100,204.14	0.00	100,204.14	0.00	0.00	100,204.14	0.00	0.00	0.00
MATERIALES Y SUMINISTROS	2,436,081.03	525,187.80	228,341.73	2,732,927.10	1,759,209.93	973,717.17	1,759,209.93	0.00	973,717.17	1,759,209.93	1,759,209.93	0.00
Materiales de administración, emisión de documento	364,328.39	139,640.47	29,000.00	474,968.86	321,841.86	153,127.00	321,841.86	0.00	153,127.00	321,841.86	321,841.86	0.00
Material de Oficina	310,976.39	139,640.47	29,000.00	421,616.86	286,308.04	135,308.82	286,308.04	0.00	135,308.82	286,308.04	286,308.04	0.00
Libros, periódicos y revistas	8,300.00	0.00	0.00	8,300.00	4,963.00	3,337.00	4,963.00	0.00	3,337.00	4,963.00	4,963.00	0.00
Material de Limpieza	23,000.00	0.00	0.00	23,000.00	18,590.82	4,409.18	18,590.82	0.00	4,409.18	18,590.82	18,590.82	0.00
Placas de circulación vehicular	22,052.00	0.00	0.00	22,052.00	11,980.00	10,072.00	11,980.00	0.00	10,072.00	11,980.00	11,980.00	0.00
Alimentos y utensilios	133,680.00	110,600.00	0.00	244,280.00	169,263.59	75,016.41	169,263.59	0.00	75,016.41	169,263.59	169,263.59	0.00
Alimentación de Personas	91,680.00	74,816.00	0.00	166,496.00	132,332.88	34,163.12	132,332.88	0.00	34,163.12	132,332.88	132,332.88	0.00
Alim. P/Personas Derivado de la Pres. de Serv. Púb	15,000.00	20,000.00	0.00	35,000.00	16,646.00	18,354.00	16,646.00	0.00	18,354.00	16,646.00	16,646.00	0.00
Bienes de consumo	27,000.00	15,784.00	0.00	42,784.00	20,284.71	22,499.29	20,284.71	0.00	22,499.29	20,284.71	20,284.71	0.00
Materiales y artículos de construcción y de repara	97,017.07	20,000.00	61,000.00	56,017.07	26,023.99	29,993.08	26,023.99	0.00	29,993.08	26,023.99	26,023.99	0.00
Material Eléctrico	62,000.00	0.00	51,000.00	11,000.00	9,139.45	1,860.55	9,139.45	0.00	1,860.55	9,139.45	9,139.45	0.00
Otros materiales y artículos de construcción y rep	25,017.07	0.00	0.00	25,017.07	0.00	25,017.07	0.00	0.00	25,017.07	0.00	0.00	0.00
Materiales varios	10,000.00	20,000.00	10,000.00	20,000.00	16,884.54	3,115.46	16,884.54	0.00	3,115.46	16,884.54	16,884.54	0.00
Productos químicos, farmacéuticos y de laboratorio	70,155.42	24,844.58	20,000.00	75,000.00	30,242.71	44,757.29	30,242.71	0.00	44,757.29	30,242.71	30,242.71	0.00
Material de cloración	35,155.42	14,844.58	0.00	50,000.00	23,396.44	26,603.56	23,396.44	0.00	26,603.56	23,396.44	23,396.44	0.00
Medicinas y Productos Farmacéuticos	35,000.00	10,000.00	20,000.00	25,000.00	6,846.27	21,360.73	3,639.27	0.00	21,360.73	3,639.27	3,639.27	0.00
Combustibles, lubricantes y aditivos	1,566,492.28	155,152.42	71,938.63	1,649,706.07	612,063.59	1,037,642.48	612,063.59	0.00	1,037,642.48	612,063.59	1,037,642.48	0.00
Combustibles y Lubricantes para vehículos y equipo	1,566,492.28	155,152.42	71,938.63	1,649,706.07	612,063.59	1,037,642.48	612,063.59	0.00	1,037,642.48	612,063.59	1,037,642.48	0.00
Vestuario, blancos, prendas de protección y artícu	0.00	0.00	30,000.00	30,000.00	4,524.00	138,243.00	0.00	4,524.00	138,243.00	0.00	138,243.00	0.00
Vestuario y uniformes	0.00	0.00	30,000.00	30,000.00	4,524.00	116,232.00	0.00	4,524.00	116,232.00	0.00	116,232.00	0.00

Bajo protesta de decir verdad declaramos que los Estados Financieros y sus notas son razonablemente correctos y somos responsables de su emi




ESTADO DEL EJERCICIO DEL PRESUPUESTO POR CAPÍTULO DEL GASTO
MUNICIPIO DE CARDONAL
ESTADO DE HIDALGO

Asignación Presupuestal Anual de Egresos al 31/Ago/2016
(Cifras en pesos y centavos)

Tipo de Gasto:(Total)

Objeto del Gasto	PRESUPUESTO DE EGRESOS				Presupuesto Disponible para		Comprometido		Presupuesto Sin		Cuentas por Pagar	
	Aprobado	Ampliaciones	Reducciones	Modificado	Comprometido	Comprometer	Devengado	Devengado	Devengar	Ejercido	Pagado	Deuda
Prendas de Protección	0.00	22,011.00	0.00	22,011.00	22,011.00	0.00	22,011.00	0.00	0.00	22,011.00	22,011.00	0.00
Materiales y suministros para seguridad	37,407.87	3,483.33	16,403.10	24,488.10	20,648.00	3,840.10	20,648.00	0.00	3,840.10	20,648.00	20,648.00	0.00
Material de señalamiento vial	37,407.87	3,483.33	16,403.10	24,488.10	20,648.00	3,840.10	20,648.00	0.00	3,840.10	20,648.00	20,648.00	0.00
Herramientas, refacciones y accesorios menores	32,000.00	33,700.00	0.00	65,700.00	15,304.30	50,395.70	15,304.30	0.00	50,395.70	15,304.30	15,304.30	0.00
Herramientas Menores	12,000.00	13,000.00	0.00	25,000.00	6,148.87	18,851.13	6,148.87	0.00	18,851.13	6,148.87	6,148.87	0.00
Ref. y acc. menores de equipo def. y seg.	20,000.00	20,700.00	0.00	40,700.00	9,155.43	31,544.57	9,155.43	0.00	31,544.57	9,155.43	9,155.43	0.00
SERVICIOS GENERALES	5,824,234.04	1,210,187.77	844,101.29	6,190,320.52	4,662,234.36	1,528,086.16	4,662,234.36	0.00	1,528,086.16	4,662,234.36	4,662,234.36	0.00
Servicios básicos	3,439,229.42	71,946.67	176,946.67	3,334,229.42	2,396,394.06	937,835.36	2,396,394.06	0.00	937,835.36	2,396,394.06	2,396,394.06	0.00
Servicio de Energía Eléctrica	80,000.00	0.00	0.00	80,000.00	36,754.00	43,246.00	36,754.00	0.00	43,246.00	36,754.00	36,754.00	0.00
Alumbrado público	2,724,229.42	71,946.67	71,946.67	2,724,229.42	2,071,981.02	652,248.40	2,071,981.02	0.00	652,248.40	2,071,981.02	2,071,981.02	0.00
Servicio de Agua	55,000.00	0.00	5,000.00	50,000.00	33,549.90	16,450.10	33,549.90	0.00	16,450.10	33,549.90	33,549.90	0.00
Pago de derechos a la CNA	20,000.00	0.00	0.00	20,000.00	7,524.00	12,476.00	7,524.00	0.00	12,476.00	7,524.00	7,524.00	0.00
Servicio Telefónico Tradicional	70,000.00	0.00	0.00	70,000.00	40,935.00	29,065.00	40,935.00	0.00	29,065.00	40,935.00	40,935.00	0.00
Servicio de Telefonía Celular	80,000.00	0.00	0.00	80,000.00	47,837.00	32,163.00	47,837.00	0.00	32,163.00	47,837.00	47,837.00	0.00
Servicios de Conducción de Señales Analógicas y Di	60,000.00	0.00	0.00	60,000.00	37,120.00	22,880.00	37,120.00	0.00	22,880.00	37,120.00	37,120.00	0.00
Servicios integrales y otros servicios	350,000.00	0.00	100,000.00	250,000.00	120,693.14	129,306.86	120,693.14	0.00	129,306.86	120,693.14	120,693.14	0.00
Servicios de arrendamiento	265,191.08	35,000.00	175,000.00	125,191.08	93,180.63	32,010.45	93,180.63	0.00	32,010.45	93,180.63	93,180.63	0.00
Arrendamiento de terrenos	40,000.00	0.00	0.00	40,000.00	36,797.23	3,202.77	36,797.23	0.00	3,202.77	36,797.23	36,797.23	0.00
Arrendamiento de Maquinaria y Equipo	150,000.00	0.00	150,000.00	0.00	0.00	0.00	0.00	0.00	0.00	0.00	0.00	0.00
Otros arrendamientos	75,191.08	35,000.00	25,000.00	85,191.08	56,383.40	28,807.68	56,383.40	0.00	28,807.68	56,383.40	56,383.40	0.00
Servicios profesionales, científicos, técnicos y o	280,968.50	133,000.00	205,000.00	208,968.50	175,200.80	33,767.70	175,200.80	0.00	33,767.70	175,200.80	175,200.80	0.00
Capacitación	212,368.50	0.00	205,000.00	7,368.50	6,500.00	868.50	6,500.00	0.00	868.50	6,500.00	6,500.00	0.00
Servicios de apoyo administrativo, fotocopiado e i	52,000.00	123,000.00	0.00	175,000.00	159,200.80	15,799.20	159,200.80	0.00	15,799.20	159,200.80	159,200.80	0.00
Formatos de registro familiar	16,600.00	10,000.00	0.00	26,600.00	9,500.00	17,100.00	9,500.00	0.00	17,100.00	9,500.00	9,500.00	0.00
Servicios financieros, bancaria y comerciales	113,000.00	125,074.40	0.02	238,074.38	186,881.59	51,192.79	186,881.59	0.00	51,192.79	186,881.59	186,881.59	0.00
Intereses, Descuentos y otros Servicios Bancarios	43,000.00	7,000.00	0.00	50,000.00	10,807.21	39,192.79	10,807.21	0.00	39,192.79	10,807.21	10,807.21	0.00
Seguros	70,000.00	118,074.40	0.02	188,074.38	176,074.38	12,000.00	176,074.38	0.00	12,000.00	176,074.38	176,074.38	0.00
Servicios de instalación, reparación, mantenimient	886,845.04	547,287.83	279,154.60	1,154,978.27	962,115.14	192,863.13	962,115.14	0.00	192,863.13	962,115.14	962,115.14	0.00
Conservación y mantto. menor de inmuebles	29,000.00	6,000.00	25,000.00	10,000.00	4,727.20	5,272.80	4,727.20	0.00	5,272.80	4,727.20	4,727.20	0.00
Mantenimiento de Mobiliario y Equipo de Administra	45,000.00	0.00	15,000.00	30,000.00	14,780.80	15,219.20	14,780.80	0.00	15,219.20	14,780.80	14,780.80	0.00
Mantenimiento de equipo y Aparatos de Comunicación	76,845.04	0.00	0.00	76,845.04	38,321.25	38,523.79	38,321.25	0.00	38,523.79	38,321.25	38,321.25	0.00
Mantenimiento de bienes informáticos	55,000.00	15,542.60	43,000.00	27,542.60	8,130.03	19,412.57	8,130.03	0.00	19,412.57	8,130.03	8,130.03	0.00
Mantenimiento de Vehículos	365,000.00	231,202.63	10,000.00	586,202.63	512,813.21	73,389.42	512,813.21	0.00	73,389.42	512,813.21	512,813.21	0.00
Mantenimiento de Maquinaria y Equipo	256,000.00	249,000.00	83,860.00	421,140.00	380,094.65	41,045.35	380,094.65	0.00	41,045.35	380,094.65	380,094.65	0.00
Servicio de Lavandería Limpieza y Fumigación	60,000.00	45,542.60	102,294.60	3,248.00	3,248.00	0.00	3,248.00	0.00	0.00	3,248.00	3,248.00	0.00
Servicios de comunicación social y publicidad	55,000.00	25,000.00	0.00	80,000.00	48,155.00	31,845.00	48,155.00	0.00	31,845.00	48,155.00	48,155.00	0.00
Impresiones y Publicaciones Oficiales	55,000.00	25,000.00	0.00	80,000.00	48,155.00	31,845.00	48,155.00	0.00	31,845.00	48,155.00	48,155.00	0.00
Servicios de traslado y viáticos	52,000.00	10,000.00	0.00	62,000.00	38,995.10	23,004.90	38,995.10	0.00	23,004.90	38,995.10	38,995.10	0.00
Pasajes terrestres	7,000.00	0.00	0.00	7,000.00	4,671.00	2,329.00	4,671.00	0.00	2,329.00	4,671.00	4,671.00	0.00
Viáticos en el país	20,000.00	10,000.00	0.00	30,000.00	14,495.92	15,504.08	14,495.92	0.00	15,504.08	14,495.92	14,495.92	0.00
Otros servicios de traslado y hospedaje	25,000.00	0.00	0.00	25,000.00	19,828.10	5,171.90	19,828.10	0.00	5,171.90	19,828.10	19,828.10	0.00
Servicios oficiales	470,000.00	262,878.87	0.00	732,878.87	577,561.70	155,317.17	577,561.70	0.00	155,317.17	577,561.70	577,561.70	0.00
Gastos de Ceremonial	210,000.00	0.00	0.00	210,000.00	209,957.22	4,724.28	209,957.22	0.00	4,724.28	209,957.22	209,957.22	0.00

Bajo protesta de decir verdad declaramos que los Estados Financieros y sus notas, son razonablemente correctos y son responsabilidad del emi




ESTADO DEL EJERCICIO DEL PRESUPUESTO POR CAPÍTULO DEL GASTO
MUNICIPIO DE CARDONAL
ESTADO DE HIDALGO

Asignación Presupuestal Anual de Egresos al 31/Ago/2016
(Cifras en pesos y centavos)

Tipo de Gasto:(Total)

Objeto del Gasto	PRESUPUESTO DE EGRESOS				Presupuesto Disponible para			Comprometido No		Presupuesto Sin		Cuentas por Pagar	
	Aprobado	Ampliaciones	Reducciones	Modificado	omprometido	Comprometer	Devengado	Devengado	Devengar	Ejercido	Pagado	Deuda	
Gastos de orden social y cultural	250,000.00	262,878.87	0.00	512,878.87	372,285.98	140,592.89	372,285.98	0.00	140,592.89	372,285.98	372,285.98	0.00	
Congresos y convenciones	10,000.00	0.00	0.00	10,000.00	0.00	10,000.00	0.00	0.00	10,000.00	0.00	0.00	0.00	
Otros servicios generales	262,000.00	0.00	8,000.00	254,000.00	183,750.34	70,249.66	183,750.34	0.00	70,249.66	183,750.34	183,750.34	0.00	
Otros gastos por responsabilidades	12,000.00	0.00	8,000.00	4,000.00	0.00	4,000.00	0.00	0.00	4,000.00	0.00	0.00	0.00	
Impuesto sobre nóminas y otros que se deriven de u	250,000.00	0.00	0.00	250,000.00	183,750.34	66,249.66	183,750.34	0.00	66,249.66	183,750.34	183,750.34	0.00	
TRANSFERENCIAS, ASIGNACIONES, SUBSIDIOS Y O	10,277,702.08	4,684,388.56	1,670,172.76	13,291,917.88	8,142,871.67	5,149,046.21	8,142,871.67	0.00	5,149,046.21	8,142,871.67	8,142,871.67	0.00	
Transferencias internas y asignaciones al sector p	5,263,610.20	1,317,187.11	1,301,000.00	5,279,797.31	3,117,822.43	2,161,974.88	3,117,822.43	0.00	2,161,974.88	3,117,822.43	3,117,822.43	0.00	
D.I.F. Municipal	3,829,860.20	1,212,787.11	1,201,000.00	3,841,647.31	2,245,872.43	1,595,774.88	2,245,872.43	0.00	1,595,774.88	2,245,872.43	2,245,872.43	0.00	
Organismo Descentralizado de Agua Potable y Alcant	1,080,000.00	100,000.00	100,000.00	1,080,000.00	630,000.00	450,000.00	630,000.00	0.00	450,000.00	630,000.00	630,000.00	0.00	
Subprocuraduría de la Defensa del Menor	72,325.00	0.00	0.00	72,325.00	48,400.00	23,925.00	48,400.00	0.00	23,925.00	48,400.00	48,400.00	0.00	
D.I.F. Estatal	92,050.00	0.00	0.00	92,050.00	61,600.00	30,450.00	61,600.00	0.00	30,450.00	61,600.00	61,600.00	0.00	
C.R.I.R.H.	164,375.00	0.00	0.00	164,375.00	110,000.00	54,375.00	110,000.00	0.00	54,375.00	110,000.00	110,000.00	0.00	
Alimentación de policías, bomberos e internos	25,000.00	4,400.00	0.00	29,400.00	21,950.00	7,450.00	21,950.00	0.00	7,450.00	21,950.00	21,950.00	0.00	
Ayudas sociales	5,014,091.88	3,367,201.45	369,172.76	8,012,120.57	5,025,049.24	2,987,071.33	5,025,049.24	0.00	2,987,071.33	5,025,049.24	5,025,049.24	0.00	
Ayudas sociales a personas	120,000.00	15,000.00	30,442.76	104,557.24	77,342.67	27,214.57	77,342.67	0.00	27,214.57	77,342.67	77,342.67	0.00	
Premios, recompensas, pensiones de gracia	15,000.00	0.00	10,000.00	5,000.00	0.00	5,000.00	0.00	0.00	5,000.00	0.00	0.00	0.00	
Delegados y comisariados	211,501.08	0.00	0.00	211,501.08	13,258.81	198,242.27	13,258.81	0.00	198,242.27	13,258.81	13,258.81	0.00	
Apoyo a estudiantes	100,000.00	5,200.00	0.00	105,200.00	5,300.00	99,900.00	5,300.00	0.00	99,900.00	5,300.00	5,300.00	0.00	
Premiaciones por campaña de pronto pago	15,000.00	0.00	5,660.00	9,340.00	9,340.00	0.00	9,340.00	0.00	0.00	9,340.00	9,340.00	0.00	
Subsidio al impuesto predial	109,862.00	200,000.00	0.00	309,862.00	138,118.25	171,743.75	138,118.25	0.00	171,743.75	138,118.25	138,118.25	0.00	
Estímulos a la educación básica	1,295,068.80	222,929.76	0.00	1,517,998.56	0.00	1,517,998.56	0.00	0.00	1,517,998.56	0.00	0.00	0.00	
Ayudas sociales a instituciones de enseñanza	1,317,660.00	230,000.00	0.00	1,547,660.00	1,066,168.34	481,491.66	1,066,168.34	0.00	481,491.66	1,066,168.34	1,066,168.34	0.00	
Ayudas para escuelas de calidad	150,000.00	0.00	110,000.00	40,000.00	20,000.00	20,000.00	20,000.00	0.00	20,000.00	20,000.00	20,000.00	0.00	
Subsidios para el Fomento Deportivo	70,000.00	0.00	0.00	70,000.00	69,372.37	627.63	69,372.37	0.00	627.63	69,372.37	69,372.37	0.00	
Ayudas a instituciones de salud	490,000.00	185,000.00	90,000.00	585,000.00	365,626.08	219,373.92	365,626.08	0.00	219,373.92	365,626.08	365,626.08	0.00	
Ayudas a comunidades e instituciones div.	650,000.00	2,459,071.69	50,000.00	3,059,071.69	2,893,023.35	166,048.34	2,893,023.35	0.00	166,048.34	2,893,023.35	2,893,023.35	0.00	
Ayudas sociales al sector cultural	250,000.00	10,000.00	0.00	260,000.00	208,672.94	51,327.06	208,672.94	0.00	51,327.06	208,672.94	208,672.94	0.00	
Ayudas sociales al sector turístico	200,000.00	40,000.00	73,070.00	166,930.00	143,639.63	23,290.37	143,639.63	0.00	23,290.37	143,639.63	143,639.63	0.00	
Ayudas por desastres naturales y siniestros	20,000.00	0.00	0.00	20,000.00	15,186.80	4,813.20	15,186.80	0.00	4,813.20	15,186.80	15,186.80	0.00	
BIENES MUEBLES, INMUEBLES E INTANGIBLES	39,920.00	500,059.18	78,377.18	461,602.00	396,374.02	65,227.98	396,374.02	0.00	65,227.98	396,374.02	396,374.02	0.00	
Mobiliario y equipo de administración	0.00	80,082.00	0.00	80,082.00	69,582.01	10,499.99	69,582.01	0.00	10,499.99	69,582.01	69,582.01	0.00	
Bienes informáticos (FGP)	0.00	80,082.00	0.00	80,082.00	69,582.01	10,499.99	69,582.01	0.00	10,499.99	69,582.01	69,582.01	0.00	
Equipo de defensa y seguridad	0.00	40,000.00	25,000.00	15,000.00	0.00	15,000.00	0.00	0.00	15,000.00	0.00	0.00	0.00	
Maquinaria y Equipo de Seguridad Pública (FAFM)	0.00	40,000.00	25,000.00	15,000.00	0.00	15,000.00	0.00	0.00	15,000.00	0.00	0.00	0.00	
Maquinaria, otros equipos y herramientas	15,000.00	107,000.00	15,400.00	106,600.00	76,792.01	29,807.99	76,792.01	0.00	29,807.99	76,792.01	76,792.01	0.00	
Equipos y Aparatos de Comunicación y Telecom. (FAF)	15,000.00	35,000.00	15,000.00	35,000.00	31,100.01	3,899.99	31,100.01	0.00	3,899.99	31,100.01	31,100.01	0.00	
Otros equipos (FAFM)	0.00	72,000.00	400.00	71,600.00	45,692.00	25,908.00	45,692.00	0.00	25,908.00	45,692.00	45,692.00	0.00	
Bienes inmuebles	0.00	252,977.18	2,977.18	250,000.00	250,000.00	0.00	250,000.00	0.00	0.00	250,000.00	250,000.00	0.00	
Terrenos (REPO)	0.00	252,977.18	2,977.18	250,000.00	250,000.00	0.00	250,000.00	0.00	0.00	250,000.00	250,000.00	0.00	
Activos intangibles	0.00	20,000.00	35,000.00	9,920.00	0.00	9,920.00	0.00	0.00	9,920.00	0.00	0.00	0.00	
Software (REPO)	0.00	20,000.00	35,000.00	9,920.00	0.00	9,920.00	0.00	0.00	9,920.00	0.00	0.00	0.00	

Bajo protesta de decir verdad declaramos que los Estados Financieros y sus notas, son razonablemente correctos y son responsabilidad del emisor



ESTADO DEL EJERCICIO DEL PRESUPUESTO POR CAPÍTULO DEL GASTO
MUNICIPIO DE CARDONAL
ESTADO DE HIDALGO


Asignación Presupuestal Anual de Egresos al 31/Ago/2016

Tipo de Gasto:(Total)

(Cifras en pesos y centavos)

Objeto del Gasto	PRESUPUESTO DE EGRESOS				Presupuesto Disponible para		Comprometido No		Presupuesto Sin		Cuentas por Pagar	
	Aprobado	Ampliaciones	Reducciones	Modificado	omprometido	Comprometer	Devengado	Devengado	Devengar	Ejercido	Pagado	Deuda
INVERSION PUBLICA	15,618,203.25	42,248,933.95	22,335,879.64	35,531,257.56	13,183,591.26	22,347,666.30	13,183,591.26	0.00	22,347,666.30	13,183,591.26	13,183,591.26	0.00
Obra pública en bienes de dominio público	15,618,203.25	42,248,933.95	22,335,879.64	35,531,257.56	13,183,591.26	22,347,666.30	13,183,591.26	0.00	22,347,666.30	13,183,591.26	13,183,591.26	0.00
PET 2016 (RAMO 20).-Programa de empleo temporal.-V	0.00	1,051,447.50	0.00	1,051,447.50	0.00	1,051,447.50	0.00	0.00	1,051,447.50	0.00	0.00	0.00
2016/FAISM015014.-Construcción de aulas en telebac	0.00	480,483.55	0.00	480,483.55	480,483.55	0.00	480,483.55	0.00	0.00	480,483.55	480,483.55	0.00
2016/FAISM015015.-Construcción de aulas en telebac	0.00	480,483.55	0.00	480,483.55	480,483.54	0.01	480,483.54	0.00	0.01	480,483.54	480,483.54	0.00
2016/FAISM015016.-Construcción de aulas en telebac	0.00	480,483.55	0.00	480,483.55	480,483.55	0.00	480,483.55	0.00	0.00	480,483.55	480,483.55	0.00
2016/FAISM015017.-Construcción de aula en escuela	0.00	270,402.14	0.00	270,402.14	270,402.14	0.00	270,402.14	0.00	0.00	270,402.14	270,402.14	0.00
2016/FAISM015038.-Construcción de sanitarios en es	0.00	190,745.86	0.00	190,745.86	190,745.86	0.00	190,745.86	0.00	0.00	190,745.86	190,745.86	0.00
2016/FAISM015039.-Construcción de comedor en escue	0.00	676,905.16	0.00	676,905.16	0.00	676,905.16	0.00	0.00	676,905.16	0.00	0.00	0.00
2016/FAISM015040.-Construcción de comedor en escue	0.00	356,795.00	0.00	356,795.00	356,795.00	0.00	356,795.00	0.00	0.00	356,795.00	356,795.00	0.00
2016/FAISM015042.-Construcción de sanitarios en es	0.00	190,745.86	0.00	190,745.86	190,745.86	0.00	190,745.86	0.00	0.00	190,745.86	190,745.86	0.00
AEE 2016 Elaboración de estructuras para unidad de	0.00	60,000.00	0.00	60,000.00	60,000.00	0.00	60,000.00	0.00	0.00	60,000.00	60,000.00	0.00
2016/FFIEM015003.-Construcción de techado en patio	0.00	280,482.25	0.00	280,482.25	58,913.12	221,569.13	58,913.12	0.00	221,569.13	58,913.12	58,913.12	0.00
2016/FFIEM015004.-Construcción de aulas escuela pr	0.00	540,827.37	0.00	540,827.37	276,424.02	264,403.35	276,424.02	0.00	264,403.35	276,424.02	276,424.02	0.00
2016/FFIEM015005.-Construcción de aula escuela pri	0.00	270,413.25	0.00	270,413.25	133,719.36	136,693.89	133,719.36	0.00	136,693.89	133,719.36	133,719.36	0.00
2016/FAPFM015001.-Equipamiento de unidad básica de	0.00	354,330.96	0.00	354,330.96	354,330.96	0.00	354,330.96	0.00	0.00	354,330.96	354,330.96	0.00
2016/FAISM015006.-Construcción de sistema de agua	0.00	358,607.74	0.00	358,607.74	358,607.74	0.00	358,607.74	0.00	0.00	358,607.74	358,607.74	0.00
2016/FAISM015007.-Ampliación de drenaje sanitario	0.00	147,978.91	0.00	147,978.91	147,978.91	0.00	147,978.91	0.00	0.00	147,978.91	147,978.91	0.00
2016/FAISM015008.-Construcción de alcantarillado s	0.00	371,904.94	0.00	371,904.94	371,904.94	0.00	371,904.94	0.00	0.00	371,904.94	371,904.94	0.00
2016/FAISM015010.-Construcción de sanitarios con b	0.00	244,652.14	0.00	244,652.14	244,652.14	0.00	244,652.14	0.00	0.00	244,652.14	244,652.14	0.00
2016/FAISM015011.-Construcción de sanitarios con b	0.00	324,783.01	0.00	324,783.01	324,783.01	0.00	324,783.01	0.00	0.00	324,783.01	324,783.01	0.00
2016/FAISM015012.-Construcción de sanitarios con b	0.00	444,979.32	0.00	444,979.32	444,979.32	0.00	444,979.32	0.00	0.00	444,979.32	444,979.32	0.00
2016/FAISM015013.-Construcción de un aula en escue	0.00	270,402.14	0.00	270,402.14	270,402.14	0.00	270,402.14	0.00	0.00	270,402.14	270,402.14	0.00
2016/FAISM015021.-Ampliación de red de distribuci	0.00	179,901.06	0.00	179,901.06	179,901.06	0.00	179,901.06	0.00	0.00	179,901.06	179,901.06	0.00
2016/FAISM015022.-Ampliación de red de distribuci	0.00	100,000.00	0.00	100,000.00	100,000.00	0.00	100,000.00	0.00	0.00	100,000.00	100,000.00	0.00
2016/FAISM015028.-Ampliación de red de electrifica	0.00	381,271.58	0.00	381,271.58	381,271.58	0.00	381,271.58	0.00	0.00	381,271.58	381,271.58	0.00
2016/FAISM015029.-Ampliación de red de electrifica	0.00	432,558.01	0.00	432,558.01	432,558.01	0.00	432,558.01	0.00	0.00	432,558.01	432,558.01	0.00
2016/FAISM015030.-Ampliación de red de electrifica	0.00	353,010.47	0.00	353,010.47	353,010.47	0.00	353,010.47	0.00	0.00	353,010.47	353,010.47	0.00
2016/FAISM015031.-Ampliación de red de distribuci	0.00	200,000.00	0.00	200,000.00	200,000.00	0.00	200,000.00	0.00	0.00	200,000.00	200,000.00	0.00
2016/FAISM015032.-Ampliación de red de distribuci	0.00	140,000.00	0.00	140,000.00	140,000.00	0.00	140,000.00	0.00	0.00	140,000.00	140,000.00	0.00
2016/FAISM015033.-Ampliación de red de distribuci	0.00	140,000.00	0.00	140,000.00	140,000.00	0.00	140,000.00	0.00	0.00	140,000.00	140,000.00	0.00
2016/FAISM015034.-Construcción de red de distribuc	0.00	140,000.00	0.00	140,000.00	140,000.00	0.00	140,000.00	0.00	0.00	140,000.00	140,000.00	0.00
2016/FAISM015035.-Construcción de red de sistema d	0.00	173,016.45	0.00	173,016.45	173,016.45	0.00	173,016.45	0.00	0.00	173,016.45	173,016.45	0.00
2016/FAISM015037.-Construcción de sistema de agua	0.00	381,877.31	0.00	381,877.31	381,877.31	0.00	381,877.31	0.00	0.00	381,877.31	381,877.31	0.00
2016/FAISM015041.-Anexo (Construcción de muro peri	0.00	104,929.94	0.00	104,929.94	0.00	104,929.94	0.00	0.00	104,929.94	0.00	0.00	0.00
2016/FFIEM015001.-Pavimentación hidráulica calle p	0.00	396,899.79	0.00	396,899.79	392,533.89	4,365.90	392,533.89	0.00	4,365.90	392,533.89	392,533.89	0.00
2016/FFIEM015002.-Pavimento de concreto hidráulico	0.00	511,377.34	0.00	511,377.34	505,752.19	5,625.15	505,752.19	0.00	5,625.15	505,752.19	505,752.19	0.00
2016/FFIEM015006.-Construcción de banquetas y guar	0.00	250,230.64	0.00	250,230.64	0.00	250,230.64	0.00	0.00	250,230.64	0.00	0.00	0.00
2016/FFIEM015007.-Pavimento de concreto hidráulico	0.00	349,769.36	0.00	349,769.36	0.00	349,769.36	0.00	0.00	349,769.36	0.00	0.00	0.00
2016/FFIEM015008.-Construcción de alcantarillado s	0.00	2,644,763.00	0.00	2,644,763.00	0.00	2,644,763.00	0.00	0.00	2,644,763.00	0.00	0.00	0.00
PROAGUA 2016.-San Antonio S.-(1ra. Etapa).-Constru	0.00	732,454.76	0.00	732,454.76	732,454.76	0.00	732,454.76	0.00	0.00	732,454.76	732,454.76	0.00
PROAGUA 2016.-El Bingu.-(1ra. Etapa).-Construcción	0.00	732,454.76	0.00	732,454.76	732,454.76	0.00	732,454.76	0.00	0.00	732,454.76	732,454.76	0.00
2016/FAISM015043.-Ampliación de red de distribuci	0.00	276,405.76	0.00	276,405.76	276,405.76	0.00	276,405.76	0.00	0.00	276,405.76	276,405.76	0.00
2016/FAISM015048.-Ampliación de red de electrifica	0.00	251,266.08	0.00	251,266.08	251,266.08	0.00	251,266.08	0.00	0.00	251,266.08	251,266.08	0.00
PROAGUA 2016.-San Antonio S.-(3ra. Etapa).-Constru	0.00	2,100,000.00	0.00	2,100,000.00	2,100,000.00	0.00	2,100,000.00	0.00	0.00	2,100,000.00	2,100,000.00	0.00
						1,550,720.31			1,550,720.31			

Bajo protesta de decir verdad declaramos que los Estados Financieros y sus notas, son razonablemente correctos y son responsabilidad del emisor.




ESTADO DEL EJERCICIO DEL PRESUPUESTO POR CAPÍTULO DEL GASTO
MUNICIPIO DE CARDONAL
ESTADO DE HIDALGO

Asignación Presupuestal Anual de Egresos al 31/Ago/2016

Tipo de Gasto:(Total)

Objeto del Gasto	PRESUPUESTO DE EGRESOS				Presupuesto Disponible para		Comprometido No		Presupuesto Sin		Cuentas por Pagar	
	Aprobado	Ampliaciones	Reducciones	Modificado	Comprometido	Comprometer	Devengado	Devengado	Devengar	Ejercido	Pagado	Deuda
PROAGUA 2016.-Construcción de alcantarillado sanit	0.00	2,100,000.00	0.00	2,100,000.00	957,272.18	1,142,727.82	957,272.18	0.00	1,142,727.82	957,272.18	957,272.18	0.00
2016/FAISM015049.-Ampliación de sistema de drenaje	0.00	542,941.98	0.00	542,941.98	0.00	542,941.98	0.00	0.00	542,941.98	0.00	0.00	0.00
2016/FDOFM015001.-Estudio y proyecto de tramo carr	0.00	169,667.40	0.00	169,667.40	128,361.91	41,305.49	128,361.91	0.00	41,305.49	128,361.91	128,361.91	0.00
Otras construcciones de ingeniería civil 2016	15,618,203.25	20,076,944.06	22,335,879.64	13,359,267.67	0.00	13,359,267.67	0.00	0.00	13,359,267.67	0.00	0.00	0.00
2016.-BCIR.-Brigada contra incendios rural	0.00	164,340.00	0.00	164,340.00	164,340.00	0.00	164,340.00	0.00	0.00	164,340.00	164,340.00	0.00
2016/FAISM015400.-Contratación de consultoría par	0.00	375,000.00	0.00	375,000.00	375,000.00	0.00	375,000.00	0.00	0.00	375,000.00	375,000.00	0.00
PARTICIPACIONES Y APORTACIONES	0.00	14,070.00	0.00	14,070.00	14,070.00	0.00	14,070.00	0.00	0.00	14,070.00	14,070.00	0.00
Convenios	0.00	14,070.00	0.00	14,070.00	14,070.00	0.00	14,070.00	0.00	0.00	14,070.00	14,070.00	0.00
Convenio Brigada contra incendios forestales (CONA	0.00	14,070.00	0.00	14,070.00	14,070.00	0.00	14,070.00	0.00	0.00	14,070.00	14,070.00	0.00
DEUDA PUBLICA	1,300,959.83	118,368.57	29,373.03	1,399,955.37	1,241,601.52	148,353.85	1,241,601.52	0.00	148,353.85	1,241,601.52	1,241,601.52	0.00
Amortización de la deuda pública	1,250,959.83	118,368.57	0.00	1,369,328.40	1,221,511.69	147,816.71	1,221,511.69	0.00	147,816.71	1,221,511.69	1,221,511.69	0.00
Amortizaciones a Capital (FUPO)	1,250,959.83	118,368.57	0.00	1,369,328.40	1,221,511.69	147,816.71	1,221,511.69	0.00	147,816.71	1,221,511.69	1,221,511.69	0.00
Intereses de la deuda pública	50,000.00	0.00	29,373.03	20,626.97	20,089.83	537.14	20,089.83	0.00	537.14	20,089.83	20,089.83	0.00
Intereses de la Deuda Pública	50,000.00	0.00	29,373.03	20,626.97	20,089.83	537.14	20,089.83	0.00	537.14	20,089.83	20,089.83	0.00
Total =>	54,546,489.01	50,479,893.54	26,754,046.33	78,272,336.52	39,791,974.72	38,480,361.52	39,791,974.72	0.00	38,480,361.52	39,791,974.72	39,791,974.72	0.00


 PROE. JORGE PENCA ZONGUA
 ADMINISTRACION MUNICIPAL
 2016-2020
 L. C. BENJAMIN VEGA MUTHE
 SECRETARIO DE FINANZAS


 L. E. ELENA HUIZAR
 SINDICO MUNICIPAL
 ADMINISTRACION MUNICIPAL
 2016-2020