

Estado de Flujos de Efectivo
Del 1 de Enero al 31 de Octubre de 2016 y 2015
(Pesos)

Ente Público:


MUNICIPIO DE CARDONAL

Concepto	2016	2015	Concepto	2016	2015
Flujos de Efectivo de las Actividades de Operación			Flujos de Efectivo de las Actividades de Inversión		
Origen	68,102,363.23	62,685,654.35	Origen	0.00	15,183.48
Impuestos	591,631.82	552,075.85	Bienes Inmuebles, Infraestructura y Construcciones	0.00	15,183.48
Cuotas v Aportaciones de Seguridad Social	0.00	0.00	Bienes Muebles	0.00	0.00
Contribuciones de mejoras	0.00	0.00	Otros Orígenes de Inversión	0.00	0.00
Derechos	1,143,669.78	627,666.21	Aplicación	18,965.881.88	4,512,981.56
Productos de Tipo Corriente	12,082.00	16,086.00	Bienes Inmuebles, Infraestructura v Construcciones	18,819,507.86	4,495,523.56
Aprovechamientos de Tipo Corriente	138,327.20	118,978.53	Bienes Muebles	146,374.02	7,538.00
Ingresos por Venta de Bienes v Servicios	0.00	0.00	Otras Aplicaciones de Inversión	0.00	9,920.00
Ingresos no Comprendidos en las Fracciones de la Ley de	0.00	0.00	Flujos Netos de Efectivo por Actividades de Invers	-18,965.881.88	-4,497,798.08
Ingresos Causados en Ejercicios Fiscales Anteriores					
Participaciones v Aportaciones	66,216,652.43	61,370,847.76	Flujo de Efectivo de las Actividades de Financiamiento		
Transferencias, Asignaciones v Subsidios y Otras Ayudas	0.00	0.00	Origen	0.00	0.00
Otros Orígenes de Operación	0.00	0.00	Endeudamiento Neto	0.00	0.00
Aplicación	82,882,144.22	38,855,101.42	Interno	0.00	0.00
Servicios Personales	13,741,485.29	11,611,667.96	Externo	0.00	0.00
Materiales y Suministros	1,798,765.65	2,286,805.00	Otros Orígenes de Financiamiento	0.00	0.00
Servicios Generales	5,151,783.59	5,006,063.45	Aplicación	1,241,601.52	1,680,772.67
Transferencias Internas v Asignaciones al Sector Público	3,588,087.45	3,457,365.18	Servicios de la Deuda	1,241,601.52	1,680,772.67
Transferencias al resto del Sector Público	0.00	0.00	Interno	1,241,601.52	1,680,772.67
Subsidios v Subvenciones	0.00	0.00	Externo	0.00	0.00
Ayudas Sociales	5,154,321.95	4,506,545.01	Otras Aplicaciones de Financiamiento	0.00	0.00
Pensiones v Jubilaciones	0.00	0.00	Flujos netos de Efectivo por Actividades de Financ	-1,241,601.52	-1,680,772.67
Transferencias a Fideicomisos, Mandatos v Contratos	0.00	0.00			
Transferencias a la Seguridad Social	0.00	0.00	Incremento/Disminución Neta en el Efectivo y	-34,987,264.39	17,651,982.18
Donativos	0.00	0.00	Equivalentes al Efectivo		
Transferencias al Exterior	0.00	0.00			
Participaciones	0.00	0.00	Efectivo v Equivalentes al Efectivo al inicio del	54,398,975.73	15,291,257.07
Aportaciones	0.00	0.00	Efectivo v Equivalentes al Efectivo al final del	19,411,711.34	32,943,239.25
Convenios	14,070.00	0.00			
Otras Aplicaciones de Operación	53,433,630.29	11,986,654.82			
Flujos Netos de Efectivo por Actividades de Operación	-14,779,780.99	23,830,552.93			


Bajo protesta de decir verdad, yo, el/los que suscribo/s, en las firmas contenidas en este documento, soy/sos legalmente responsable/s de la autenticidad y veracidad de las mismas, y asimismo asumimos la responsabilidad derivada de cualquier declaración en falso sobre las mismas.

Elaboró:
El Secretario de Finanzas

L. C. Benjamín Vega Muñoz



ADMINISTRACION MUNICIPAL
2016-2020



ADMINISTRACION MUNICIPAL
2016-2020

Revisó:
Sindico Procurador

L. E. Elena Huizache Vázquez

Estado de Flujos de Efectivo
Del 1 de Enero al 30 de Noviembre de 2016 y 2015
(Pesos)

Ente Público:

MUNICIPIO DE CARDONAL

Concepto	2016	2015	Concepto	2016	2015
Flujos de Efectivo de las Actividades de Operación			Flujos de Efectivo de las Actividades de Inversión		
Origen	71,968,693.36	78,482,939.68	Origen	0.00	15,183.48
Impuestos	600,661.44	564,983.95	Bienes Inmuebles, Infraestructura y Construcción	0.00	15,183.48
Cuotas y Aportaciones de Seguridad Social	0.00	0.00	Bienes Muebles	0.00	0.00
Contribuciones de mejoras	0.00	0.00	Otros Orígenes de Inversión	0.00	0.00
Derechos	1,218,778.11	644,564.09	Aplicación	21,485,379.10	4,817,997.30
Productos de Tipo Corriente	17,527.00	16,148.00	Bienes Inmuebles, Infraestructura y Construcción	21,339,005.08	4,744,329.30
Aprovechamientos de Tipo Corriente	142,447.20	124,988.53	Bienes Muebles	146,374.02	63,748.00
Ingresos por Venta de Bienes y Servicios	0.00	0.00	Otras Aplicaciones de Inversión	0.00	9,920.00
Ingresos no Comprendidos en las Fracciones de la Ley de Participaciones y Aportaciones	0.00	0.00	Flujos Netos de Efectivo por Actividades de Invers	-21,485,379.10	-4,802,813.82
Transferencias, Asignaciones y Subsidios y Otras Ayudas	69,989,279.61	77,132,255.11			
Otros Orígenes de Operación	0.00	0.00			
Aplicación	85,593,948.59	42,064,055.77	Flujo de Efectivo de las Actividades de Financiamient		
Servicios Personales	14,875,841.78	12,886,323.87	Origen	0.00	0.00
Materiales y Suministros	1,882,905.14	2,408,630.24	Endeudamiento Neto	0.00	0.00
Servicios Generales	5,209,209.80	5,559,559.20	Interno	0.00	0.00
Transferencias Internas y Asignaciones al Sector Público	4,024,742.47	3,821,500.20	Externo	0.00	0.00
Transferencias al resto del Sector Público	0.00	0.00	Otros Orígenes de Financiamiento	0.00	0.00
Subsidios y Subvenciones	0.00	0.00	Aplicación	1,241,601.52	1,853,320.44
Ayudas Sociales	6,422,419.53	5,313,274.88	Servicios de la Deuda	1,241,601.52	1,853,320.44
Pensiones y Jubilaciones	0.00	0.00	Interno	1,241,601.52	1,853,320.44
Transferencias a Fideicomisos, Mandatos y Contratos	0.00	0.00	Externo	0.00	0.00
Transferencias a la Seguridad Social	0.00	0.00	Otras Aplicaciones de Financiamiento	0.00	0.00
Donativos	0.00	0.00	Flujos netos de Efectivo por Actividades de Financ	-1,241,601.52	-1,853,320.44
Transferencias al Exterior	0.00	0.00			
Participaciones	0.00	0.00			
Aportaciones	0.00	0.00			
Convenios	14,070.00	0.00			
Otras Aplicaciones de Operación	53,164,759.87	12,074,767.38			
Flujos Netos de Efectivo por Actividades de Operación	-13,625,255.23	36,418,883.91	Incremento/Disminución Neta en el Efectivo y	-36,352,235.85	29,762,749.65
			Efectivo y Equivalentes al Efectivo al inicio del	54,398,975.73	15,291,257.07
			Efectivo y Equivalentes al Efectivo al final del	18,046,739.88	45,054,006.72


Bajo protesta de decir verdad declaramos que las cifras contenidas en este estado financiero son veraces y contienen toda la información referente a su situación y los resultados del Municipio de Cardonal, Hgo., afirmando ser legalmente responsables de la autenticidad y veracidad de las mismas, y asimismo asumimos la responsabilidad derivada de cualquier declaración en falso sobre las mismas.

Elaboró:
El Secretario de Finanzas

L. C. Benjamín Vega Muthe



ADMINISTRACIÓN MUNICIPAL
2016-2020



ADMINISTRACIÓN MUNICIPAL
2016-2020



ADMINISTRACIÓN MUNICIPAL
2016-2020

Revisó:
Síndico Procurador

Elena Huizacne Vázquez

Estado de Flujos de Efectivo
Del 1 de Enero al 31 de Diciembre de 2016 y 2015
(Pesos)

Ente Público:

MUNICIPIO DE CARDONAL


Concepto	2016	2015	Concepto	2016	2015
Flujos de Efectivo de las Actividades de Operación			Flujos de Efectivo de las Actividades de Inversión		
Origen	92,337,948.18	111,144,003.00	Origen	0.00	16,083.48
Impuestos	625,323.69	570,603.65	Bienes Inmuebles, Infraestructura y Construcción	0.00	16,083.48
Cuotas y Aportaciones de Seguridad Social	0.00	0.00	Bienes Muebles	0.00	0.00
Contribuciones de mejoras	0.00	0.00	Otros Orígenes de Inversión	0.00	0.00
Derechos	1,306,968.62	719,933.96	Aplicación	26,565,433.82	10,332,905.35
Productos de Tipo Corriente	23,882.00	16,968.00	Bienes Inmuebles, Infraestructura y Construcción	26,419,059.80	10,259,237.35
Aprovechamientos de Tipo Corriente	155,264.20	129,348.53	Bienes Muebles	146,374.02	63,748.00
Ingresos por Venta de Bienes y Servicios	0.00	0.00	Otras Aplicaciones de Inversión	0.00	9,920.00
Ingresos no Comprendidos en las Fracciones de la Ley de	0.00	0.00	Flujos Netos de Efectivo por Actividades de Invers	-26,565,433.82	-10,316,821.87
Participaciones y Aportaciones	90,226,509.67	109,707,148.86			
Transferencias, Asignaciones y Subsidios y Otras Ayudas	0.00	0.00	Flujo de Efectivo de las Actividades de Financiamient		
Otros Orígenes de Operación	0.00	0.00	Origen	0.00	0.00
Aplicación	96,712,761.60	59,692,533.70	Endeudamiento Neto	0.00	0.00
Servicios Personales	17,463,737.81	15,968,509.57	Interno	0.00	0.00
Materiales y Suministros	2,441,470.85	2,677,734.93	Externo	0.00	0.00
Servicios Generales	6,514,002.38	6,181,335.94	Otros Orígenes de Financiamiento	0.00	0.00
Transferencias Internas y Asignaciones al Sector Público	5,285,197.31	4,305,137.86	Aplicación	1,241,601.52	2,026,928.77
Transferencias al resto del Sector Público	0.00	0.00	Servicios de la Deuda	1,241,601.52	2,026,928.77
Subsidios y Subvenciones	0.00	0.00	Interno	1,241,601.52	2,026,928.77
Ayudas Sociales	7,377,857.26	6,571,549.52	Externo	0.00	0.00
Pensiones y Jubilaciones	0.00	0.00	Otras Aplicaciones de Financiamiento	0.00	0.00
Transferencias a Fideicomisos, Mandatos y Contratos	0.00	0.00	Flujos netos de Efectivo por Actividades de Financ	-1,241,601.52	-2,026,928.77
Transferencias a la Seguridad Social	0.00	0.00			
Donativos	0.00	0.00	Incremento/Disminución Neta en el Efectivo y	-32,181,848.76	39,107,718.66
Transferencias al Exterior	0.00	0.00	Efectivo y Equivalentes al Efectivo al inicio del	54,398,975.73	15,291,257.07
Participaciones	0.00	0.00	Efectivo y Equivalentes al Efectivo al final del	22,217,126.97	54,398,975.73
Aportaciones	0.00	0.00			
Convenios	14,070.00	0.00			
Otras Aplicaciones de Operación	57,616,425.99	23,988,265.88			
Flujos Netos de Efectivo por Actividades de Operación	-4,374,813.42	51,451,469.30			

Bajo protesta de decir verdad declaramos que las cifras contenidas en este estado financiero son veraces y contienen toda la información referente a la situación y los resultados del Municipio de Cardonal, Hgo. declarando ser legalmente responsables de la autenticidad y veracidad de las mismas, y asimismo asumimos la responsabilidad derivada de cualquier declaración que nos sea imputada en el futuro.


Elaboró:
El Secretario de Finanzas



L. C. Benjamín Vega Muñoz
ADMINISTRACIÓN MUNICIPAL
2016-2020



ADMINISTRACIÓN MUNICIPAL
2016-2020



ADMINISTRACIÓN MUNICIPAL
2016-2020

Revisó:
Síndico Procurador
E. Elena Huizache Vazquez