




Estado de Actividades  
Del 1 de Enero al 31 de Octubre de 2016 y 2015  
(Pesos)

Ente Público:

MUNICIPIO DE CARDONAL


Concepto	2016	2015	Concepto	2016	2015
<b>INGRESOS Y OTROS BENEFICIOS</b>			<b>GASTOS Y OTRAS PÉRDIDAS</b>		
Ingresos de la Gestión	1,885,710.80	1,329,990.07	Gastos de Funcionamiento	20,692,034.53	18,904,536.41
Impuestos	591,631.82	552,075.85	Servicios Personales	13,741,485.29	11,611,667.96
Cuotas y Aportaciones de Seguridad Social	0.00	0.00	Materiales y Suministros	1,798,765.65	2,286,805.00
Contribuciones de Mejoras	0.00	0.00	Servicios Generales	5,151,783.59	5,006,063.45
Derechos	1,143,669.78	627,666.21	<b>Transferencia, Asignaciones, Subsidios y Otras Ayudas</b>	8,742,409.40	7,963,910.19
Productos de Tipo Corriente	12,082.00	16,086.00	Transferencias Internas y Asignaciones al Sector Público	3,588,087.45	3,457,365.18
Aprovechamientos de Tipo Corriente	138,327.20	134,162.01	Transferencias al Resto del Sector Público	0.00	0.00
Ingresos por Venta de Bienes y Servicios	0.00	0.00	Subsidios y Subvenciones	0.00	0.00
Ingresos no Comprendidos en las Fracciones de la Ley de Ingresos Causados en	0.00	0.00	Ayudas Sociales	5,154,321.95	4,506,545.01
<b>Participaciones, Aportaciones, Transferencias, Asignaciones, Subsidios y</b>	<b>66,216,652.43</b>	<b>61,370,847.76</b>	Pensiones y Jubilaciones	0.00	0.00
Participaciones y Aportaciones	66,216,652.43	61,370,847.76	Transferencias a Fideicomisos, Mandatos y Contratos Análogos	0.00	0.00
Transferencia, Asignaciones, Subsidios y Otras ayudas	0.00	0.00	Transferencias a la Seguridad Social	0.00	0.00
<b>Otros Ingresos y Beneficios</b>	<b>153,817.30</b>	<b>1,857,892.32</b>	Donativos	0.00	0.00
Ingresos Financieros	22,729.40	50,582.94	Transferencias al Exterior	0.00	0.00
Incremento por Variación de Inventarios	0.00	0.00	<b>Participaciones y Aportaciones</b>	<b>14,070.00</b>	<b>0.00</b>
Disminución del Exceso de Estimaciones por Pérdida o Deterioro u Obsolescencia	0.00	0.00	Participaciones	0.00	0.00
Disminución del Exceso de Provisiones	0.00	0.00	Aportaciones	0.00	0.00
Otros Ingresos y Beneficios Varios	131,087.90	1,807,309.38	Convenios	14,070.00	0.00
<b>Total de Ingresos y Otros Beneficios</b>	<b>68,256,180.53</b>	<b>64,558,730.15</b>	<b>Intereses, Comisiones y Otros Gastos de la Deuda Pública</b>	<b>20,089.83</b>	<b>88,617.88</b>
			Intereses de la Deuda Pública	20,089.83	88,617.88
			Comisiones de la Deuda Pública	0.00	0.00
			Gastos de la Deuda Pública	0.00	0.00
			Costo por Coberturas	0.00	0.00
			Apoyos Financieros	0.00	0.00
			<b>Otros Gastos y Pérdidas Extraordinarias</b>	<b>0.00</b>	<b>0.00</b>
			Estimaciones, Depreciaciones, Deterioros, Obsolescencia y	0.00	0.00
			Provisiones	0.00	0.00
			Disminución de Inventarios	0.00	0.00
			Aumento por Insuficiencia de Estimaciones por Pérdida o Deterioro	0.00	0.00
			Aumento por Insuficiencia de Provisiones	0.00	0.00
			Otros Gastos	0.00	0.00
			<b>Inversión Pública</b>	<b>1,514,610.12</b>	<b>0.00</b>
			Inversión Pública no Capitalizable	1,514,610.12	0.00
			<b>Total de Gastos y Otras Pérdidas</b>	<b>30,983,213.88</b>	<b>26,957,064.48</b>
			<b>Resultados del Ejercicio (Ahorro/Desahorro)</b>	<b>37,272,966.65</b>	<b>37,601,665.67</b>

  
  
ADMINISTRACION MUNICIPAL  
2016-2020

  
PRESIDENCIA MUNICIPAL  
CARDONAL, HGO.  
ADMINISTRACION MUNICIPAL  
2016-2020  


Bajo protesta de decir verdad declaramos que las cifras contenidas en este estado financiero son veraces y contienen toda la información referente a la situación y/o los resultados del Municipio de Cardonal, Hgo., afirmando ser legalmente responsables de la autenticidad y veracidad de las mismas, y asimismo asumimos la responsabilidad derivada de cualquier declaración en falso sobre las mismas.

Elaboró:  
El Secretario de Finanzas  
L. C. Benjamín Vega Muñoz

  
SECRETARÍA DE FINANZAS  
CARDONAL, HGO.  
ADMINISTRACION MUNICIPAL

Autorizó:  
El Presidente Municipal  
Prof. Jorge Penca Zongua

Revisó:  
Sindico Procurador  
L. E. Elena Huizache Vázquez

Estado de Actividades  
Del 1 de Enero al 30 de Noviembre de 2016 y 2015  
(Pesos)

Ente Público: \_\_\_\_\_

MUNICIPIO DE CARDONAL


Concepto	2016	2015	Concepto	2016	2015
<b>INGRESOS Y OTROS BENEFICIOS</b>			<b>GASTOS Y OTRAS PÉRDIDAS</b>		
Ingresos de la Gestión	1,979,413.75	1,365,868.05	Gastos de Funcionamiento	21,967,956.72	20,854,513.31
Impuestos	600,661.44	564,983.95	Servicios Personales	14,875,841.78	12,886,323.87
Cuotas y Aportaciones de Seguridad Social	0.00	0.00	Materiales y Suministros	1,882,905.14	2,408,630.24
Contribuciones de Mejoras	0.00	0.00	Servicios Generales	5,209,209.80	5,559,559.20
Derechos	1,218,778.11	644,564.09			
Productos de Tipo Corriente	17,527.00	16,148.00	<b>Transferencia, Asignaciones, Subsidios y Otras Ayudas</b>	<b>10,447,162.00</b>	<b>9,134,775.08</b>
Aprovechamientos de Tipo Corriente	142,447.20	140,172.01	Transferencias Internas y Asignaciones al Sector Público	4,024,742.47	3,821,500.20
Ingresos por Venta de Bienes y Servicios	0.00	0.00	Transferencias al Resto del Sector Público	0.00	0.00
Ingresos no Comprendidos en las Fracciones de la Ley de Ingresos Causados en	0.00	0.00	Subsidios y Subvenciones	0.00	0.00
			Ayudas Sociales	6,422,419.53	5,313,274.88
<b>Participaciones, Aportaciones, Transferencias, Asignaciones, Subsidios y</b>	<b>69,989,279.61</b>	<b>77,132,255.11</b>	Pensiones y Jubilaciones	0.00	0.00
<b>Participaciones y Aportaciones</b>	<b>69,989,279.61</b>	<b>77,132,255.11</b>	Transferencias a Fideicomisos, Mandatos y Contratos Análogos	0.00	0.00
Transferencia, Asignaciones, Subsidios y Otras ayudas	0.00	0.00	Transferencias a la Seguridad Social	0.00	0.00
			Donativos	0.00	0.00
<b>Otros Ingresos y Beneficios</b>	<b>353,817.30</b>	<b>1,869,141.76</b>	Transferencias al Exterior	0.00	0.00
Ingresos Financieros	22,729.40	61,767.50			
Incremento por Variación de Inventarios	0.00	0.00	<b>Participaciones y Aportaciones</b>	<b>14,070.00</b>	<b>0.00</b>
Disminución del Exceso de Estimaciones por Pérdida o Deterioro u Obsolescencia	0.00	0.00	Participaciones	0.00	0.00
Disminución del Exceso de Provisiones	0.00	0.00	Aportaciones	0.00	0.00
Otros Ingresos y Beneficios Varios	331,087.90	1,807,374.26	Convenios	14,070.00	0.00
<b>Total de Ingresos y Otros Beneficios</b>	<b>72,322,510.66</b>	<b>80,367,264.92</b>	<b>Intereses, Comisiones y Otros Gastos de la Deuda Pública</b>	<b>20,089.83</b>	<b>94,196.86</b>
			Intereses de la Deuda Pública	20,089.83	94,196.86
			Comisiones de la Deuda Pública	0.00	0.00
			Gastos de la Deuda Pública	0.00	0.00
			Costo por Coberturas	0.00	0.00
			Apoyos Financieros	0.00	0.00
			<b>Otros Gastos y Pérdidas Extraordinarias</b>	<b>0.00</b>	<b>0.00</b>
			Estimaciones, Depreciaciones, Deterioros, Obsolescencia y	0.00	0.00
			Provisiones	0.00	0.00
			Disminución de Inventarios	0.00	0.00
			Aumento por Insuficiencia de Estimaciones por Pérdida o Deterioro	0.00	0.00
			Aumento por Insuficiencia de Provisiones	0.00	0.00
			Otros Gastos	0.00	0.00
			<b>Inversión Pública</b>	<b>1,514,610.12</b>	<b>0.00</b>
			Inversión Pública no Capitalizable	1,514,610.12	0.00
			<b>Total de Gastos y Otras Pérdidas</b>	<b>33,963,888.67</b>	<b>30,083,485.25</b>
			<b>Resultados del Ejercicio (Ahorro/Desahorro)</b>	<b>38,358,621.99</b>	<b>50,283,779.67</b>

Bajo protesta de decir verdad declaramos que las cifras contenidas en este estado financiero son veraces y contienen toda la información referente a la situación y los resultados del Municipio de Cardonal, Hgo., afirmamos ser legalmente responsables de la autenticidad y veracidad de la misma, y asumimos la responsabilidad derivada de cualquier declaración en falso sobre las mismas.

Elaboró:

El Secretario de Finanzas

L. C. Benjamín Vega Muthe



Revisó:

Síndico Procurador

E. Elena Huizache Vázquez

Estado de Actividades  
Del 1 de Enero al 31 de Diciembre de 2016 y 2015  
(Pesos)

Ente Público:

MUNICIPIO DE CARDONAL

Concepto	2016	2015	Concepto	2016	2015
<b>INGRESOS Y OTROS BENEFICIOS</b>			<b>GASTOS Y OTRAS PÉRDIDAS</b>		
Ingresos de la Gestión	2,111,438.51	1,452,937.62	Gastos de Funcionamiento	26,419,211.04	24,827,580.44
Impuestos	625,323.69	570,603.65	Servicios Personales	17,463,737.81	15,968,509.57
Cuotas y Aportaciones de Seguridad Social	0.00	0.00	Materiales y Suministros	2,441,470.85	2,677,734.93
Contribuciones de Mejoras	0.00	0.00	Servicios Generales	6,514,002.38	6,181,335.94
Derechos	1,306,968.62	719,933.96	<b>Transferencia, Asignaciones, Subsidios y Otras Ayudas</b>	<b>12,663,054.57</b>	<b>10,876,687.38</b>
Productos de Tipo Corriente	23,882.00	16,968.00	Transferencias Internas y Asignaciones al Sector Público	5,285,197.31	4,305,137.86
Aprovechamientos de Tipo Corriente	155,264.20	145,432.01	Transferencias al Resto del Sector Público	0.00	0.00
Ingresos por Venta de Bienes y Servicios	0.00	0.00	Subsidios y Subvenciones	0.00	0.00
Ingresos no Comprendidos en las Fracciones de la Ley de Ingresos Causados en	0.00	0.00	Ayudas Sociales	7,377,857.26	6,571,549.52
<b>Participaciones, Aportaciones, Transferencias, Asignaciones, Subsidios y</b>	<b>90,226,509.67</b>	<b>109,707,148.86</b>	Pensiones y Jubilaciones	0.00	0.00
Participaciones y Aportaciones	90,226,509.67	109,707,148.86	Transferencias a Fideicomisos, Mandatos y Contratos Análogos	0.00	0.00
Transferencia, Asignaciones, Subsidios y Otras ayudas	0.00	0.00	Transferencias a la Seguridad Social	0.00	0.00
<b>Otros Ingresos y Beneficios</b>	<b>600,808.03</b>	<b>1,907,942.22</b>	Donativos	0.00	0.00
Ingresos Financieros	69,857.04	100,501.38	Transferencias al Exterior	0.00	0.00
Incremento por Variación de Inventarios	0.00	0.00	<b>Participaciones y Aportaciones</b>	<b>14,070.00</b>	<b>0.00</b>
Disminución del Exceso de Estimaciones por Pérdida o Deterioro u Obsolescencia	0.00	0.00	Participaciones	0.00	0.00
Disminución del Exceso de Provisiones	0.00	0.00	Aportaciones	0.00	0.00
Otros Ingresos y Beneficios Varios	530,950.99	1,807,440.84	Convenios	14,070.00	0.00
<b>Total de Ingresos y Otros Beneficios</b>	<b>92,938,756.21</b>	<b>113,068,028.70</b>	<b>Intereses, Comisiones y Otros Gastos de la Deuda Pública</b>	<b>20,089.83</b>	<b>99,361.51</b>
			Intereses de la Deuda Pública	20,089.83	99,361.51
			Comisiones de la Deuda Pública	0.00	0.00
			Gastos de la Deuda Pública	0.00	0.00
			Costo por Coberturas	0.00	0.00
			Apoyos Financieros	0.00	0.00
			<b>Otros Gastos y Pérdidas Extraordinarias</b>	<b>16,589.43</b>	<b>0.00</b>
			Estimaciones, Depreciaciones, Deterioros, Obsolescencia y	16,589.43	0.00
			Provisiones	0.00	0.00
			Disminución de Inventarios	0.00	0.00
			Aumento por Insuficiencia de Estimaciones por Pérdida o Deterioro	0.00	0.00
			Aumento por Insuficiencia de Provisiones	0.00	0.00
			Otros Gastos	0.00	0.00
			<b>Inversión Pública</b>	<b>1,514,610.12</b>	<b>0.00</b>
			Inversión Pública no Capitalizable	1,514,610.12	0.00
			<b>Total de Gastos y Otras Pérdidas</b>	<b>40,647,624.99</b>	<b>35,803,629.33</b>
			<b>Resultados del Ejercicio (Ahorro/Desahorro)</b>	<b>52,291,131.22</b>	<b>77,264,399.37</b>


Bajo protesta de decir verdad declaro que las cifras contenidas en este estado financiero son veraces y contienen toda la información referente a la situación de los resultados del Municipio de Cardonal, Hgo., afirmando ser legalmente responsables de la autenticidad y veracidad de las mismas, y asumo a plenitud la responsabilidad derivada de cualquier declaración en falso sobre las mismas.

Elaboró:  
El Secretario de Finanzas

L. C. Benjamín Vega Muthe



ADMINISTRACION MUNICIPAL  
2016-2020



ADMINISTRACION MUNICIPAL  
2016-2020



ADMINISTRACION MUNICIPAL  
2016-2020

Revisó:

Síndico Procurador

E. E. Elena Huizache Vázquez