

Estado de Cambios en la Situación Financiera
Del 1 de Enero al 31 de Julio de 2016 y 2015
(Pesos)

Ente Público: _____

MUNICIPIO DE CARDONAL

Concepto	Origen	Aplicación	Concepto	Origen	Aplicación
ACTIVO	3,452,744.26	48,873,406.75	PASIVO	811,070.98	4,098,219.52
Activo Circulante	3,452,744.26	0.00	Pasivo Circulante	811,070.98	0.00
Efectivo y Equivalentes	1,097,608.77	0.00	Cuentas por Pagar a Corto Plazo	25,600.30	0.00
Derechos a Recibir Efectivo o Equivalentes	1,238,936.41	0.00	Documentos por Pagar a Corto Plazo	0.00	0.00
Derechos a Recibir Bienes o Servicios	1,116,199.08	0.00	Porción a Corto Plazo de la Deuda Pública a Largo Plazo	0.00	0.00
Inventarios	0.00	0.00	Títulos y Valores a Corto Plazo	0.00	0.00
Almacenes	0.00	0.00	Pasivos Diferidos a Corto Plazo	0.00	0.00
Estimación por Pérdida o Deterioro de Activos Circulantes	0.00	0.00	Fondos y Bienes de Terceros en Garantía y/o Administración a Corto	0.00	0.00
Otros Activos Circulantes	0.00	0.00	Provisiones a Corto Plazo	0.00	0.00
			Otros Pasivos a Corto Plazo	785,470.68	0.00
Activo No Circulante	0.00	48,873,406.75	Pasivo No Circulante	0.00	4,098,219.52
Inversiones Financieras a Largo Plazo	0.00	0.00	Cuentas por Pagar a Largo Plazo	0.00	0.00
Derechos a Recibir Efectivo o Equivalentes a Largo Plazo	0.00	0.00	Documentos por Pagar a Largo Plazo	0.00	0.00
Bienes Inmuebles, Infraestructura y Construcciones en	0.00	48,618,577.74	Deuda Pública a Largo Plazo	0.00	4,098,219.52
Bienes Muebles	0.00	254,829.01	Pasivos Diferidos a Largo Plazo	0.00	0.00
Activos Intangibles	0.00	0.00	Fondos y Bienes de Terceros en Garantía y/o en Administración a	0.00	0.00
Depreciación, Deterioro y Amortización Acumulada de	0.00	0.00	Provisiones a Largo Plazo	0.00	0.00
Activos Diferidos	0.00	0.00			
Estimación por Pérdida o Deterioro de Activos no	0.00	0.00	HACIENDA PÚBLICA/ PATRIMONIO	48,707,811.03	0.00
Otros Activos no Circulantes	0.00	0.00			
			Hacienda Pública/Patrimonio Contribuido	0.00	0.00
			Aportaciones	0.00	0.00
			Donaciones de Capital	0.00	0.00
			Actualización de la Hacienda Pública / Patrimonio	0.00	0.00
			Hacienda Pública/Patrimonio Generado	48,707,811.03	0.00
			Resultados del Ejercicio (Ahorro / Desahorro)	25,541,815.05	0.00
			Resultados de Ejercicios Anteriores	23,165,995.98	0.00
			Revalúos	0.00	0.00
			Reservas	0.00	0.00
			Rectificaciones de Resultados de Ejercicios Anteriores	0.00	0.00
			Exceso o Insuficiencia en la Actualización de la Hacienda Pública/F	0.00	0.00
			Resultado por Posición Monetaria	0.00	0.00
			Resultado por Tenencia de Activos	0.00	0.00

Bajo protesta de decir verdad declaramos que las cifras contenidas en este estado financiero son veraces y contienen toda la información referente a la situación y los resultados del Municipio de Cardonal, Hgo., afirmando ser legalmente responsables de la autenticidad y veracidad de las mismas. Asimismo asumimos la responsabilidad derivada por cualquier declaración en falso sobre las mismas.

Elaboró:
El Secretario de Finanzas
L. C. Benjamín Vega Muthe



ADMINISTRACION MUNICIPAL
2016-2020
Prof. Jorge Penco Zongua

ADMINISTRACION MUNICIPAL
2016-2020

Revisó:
Síndico Procurador
L. E. Elena Huizache Vázquez

**Estado de Cambios en la Situación Financiera
Del 1 de Enero al 31 de Agosto de 2016 y 2015
(Pesos)**

Ente Público: _____

MUNICIPIO DE CARDONAL

Concepto	Origen	Aplicación	Concepto	Origen	Aplicación
ACTIVO	21,981,865.64	62,614,328.54	PASIVO	286,492.66	3,820,464.96
Activo Circulante	20,918,646.08	0.00	Pasivo Circulante	286,492.66	47,487.74
Efectivo y Equivalentes	16,198,574.05	0.00	Cuentas por Pagar a Corto Plazo	286,492.66	0.00
Derechos a Recibir Efectivo o Equivalentes	2,912,534.79	0.00	Documentos por Pagar a Corto Plazo	0.00	0.00
Derechos a Recibir Bienes o Servicios	1,807,537.24	0.00	Porción a Corto Plazo de la Deuda Pública a Largo Plazo	0.00	0.00
Inventarios	0.00	0.00	Títulos y Valores a Corto Plazo	0.00	0.00
Almacenes	0.00	0.00	Pasivos Diferidos a Corto Plazo	0.00	0.00
Estimación por Pérdida o Deterioro de Activos Circulantes	0.00	0.00	Fondos y Bienes de Terceros en Garantía y/o Administración a Corto	0.00	0.00
Otros Activos Circulantes	0.00	0.00	Provisiones a Corto Plazo	0.00	0.00
			Otros Pasivos a Corto Plazo	0.00	47,487.74
Activo No Circulante	1,063,219.56	62,614,328.54	Pasivo No Circulante	0.00	3,772,977.22
Inversiones Financieras a Largo Plazo	0.00	0.00	Cuentas por Pagar a Largo Plazo	0.00	0.00
Derechos a Recibir Efectivo o Equivalentes a Largo Plazo	0.00	0.00	Documentos por Pagar a Largo Plazo	0.00	0.00
Bienes Inmuebles, Infraestructura y Construcciones en	0.00	62,614,328.54	Deuda Pública a Largo Plazo	0.00	3,772,977.22
Bienes Muebles	994,445.31	0.00	Pasivos Diferidos a Largo Plazo	0.00	0.00
Activos Intangibles	68,774.25	0.00	Fondos y Bienes de Terceros en Garantía y/o en Administración a	0.00	0.00
Depreciación, Deterioro y Amortización Acumulada de	0.00	0.00	Provisiones a Largo Plazo	0.00	0.00
Activos Diferidos	0.00	0.00			
Estimación por Pérdida o Deterioro de Activos no	0.00	0.00	HACIENDA PÚBLICA/ PATRIMONIO	45,473,543.12	0.00
Otros Activos no Circulantes	0.00	0.00	Hacienda Pública/Patrimonio Contribuido	0.00	0.00
			Aportaciones	0.00	0.00
			Donaciones de Capital	0.00	0.00
			Actualización de la Hacienda Pública / Patrimonio	0.00	0.00
			Hacienda Pública/Patrimonio Generado	45,473,543.12	0.00
			Resultados del Ejercicio (Ahorro / Desahorro)	22,137,583.14	0.00
			Resultados de Ejercicios Anteriores	23,335,959.98	0.00
			Revalúos	0.00	0.00
			Reservas	0.00	0.00
			Rectificaciones de Resultados de Ejercicios Anteriores	0.00	0.00
			Exceso o Insuficiencia en la Actualización de la Hacienda Pública/F	0.00	0.00
			Resultado por Posición Monetaria	0.00	0.00
			Resultado por Tenencia de Activos no Monetarios	0.00	0.00

Bajo protesta de decir verdad declaramos que las cifras contenidas en este estado financiero son veraces y contienen toda la información referente a la situación y/o los resultados del Municipio de Cardonal, Hgo., afirmando ser legalmente responsables de la autenticidad y veracidad de las mismas, asimismo asumimos la responsabilidad derivada de cualquier declaración en falso sobre las mismas.

Elaboró:
El Secretario de Finanzas

L. C. Benjamín Vega Muthe




ADMINISTRACION MUNICIPAL
2016-2020



ADMINISTRACION MUNICIPAL
Autorizó:
El Presidente Municipal

Prof. Jorge Penca Zongua



ADMINISTRACION MUNICIPAL
2016-2020

Revisó:
Síndico Procurador

L. E. Elena Huizache Vázquez

**Estado de Cambios en la Situación Financiera
Del 1 de Enero al 30 de Septiembre de 2016 y 2015
(Pesos)**

Ente Público: _____

MUNICIPIO DE CARDONAL

Concepto	Origen	Aplicación	Concepto	Origen	Aplicación
ACTIVO	12,419,396.96	59,160,771.80	PASIVO	1,266,758.90	3,444,861.94
Activo Circulante	11,356,177.40	1,065,045.31	Pasivo Circulante	1,266,758.90	0.00
Efectivo y Equivalentes	9,958,500.36	0.00	Cuentas por Pagar a Corto Plazo	968,059.64	0.00
Derechos a Recibir Efectivo o Equivalentes	1,397,677.04	0.00	Documentos por Pagar a Corto Plazo	0.00	0.00
Derechos a Recibir Bienes o Servicios	0.00	1,065,045.31	Porción a Corto Plazo de la Deuda Pública a Largo Plazo	0.00	0.00
Inventarios	0.00	0.00	Títulos y Valores a Corto Plazo	0.00	0.00
Almacenes	0.00	0.00	Pasivos Diferidos a Corto Plazo	0.00	0.00
Estimación por Pérdida o Deterioro de Activos Circulantes	0.00	0.00	Fondos y Bienes de Terceros en Garantía y/o Administración a Corto	0.00	0.00
Otros Activos Circulantes	0.00	0.00	Provisiones a Corto Plazo	0.00	0.00
			Otros Pasivos a Corto Plazo	298,699.26	0.00
Activo No Circulante	1,063,219.56	58,095,726.49	Pasivo No Circulante	0.00	3,444,861.94
Inversiones Financieras a Largo Plazo	0.00	0.00	Cuentas por Pagar a Largo Plazo	0.00	0.00
Derechos a Recibir Efectivo o Equivalentes a Largo Plazo	0.00	0.00	Documentos por Pagar a Largo Plazo	0.00	0.00
Bienes Inmuebles, Infraestructura y Construcciones en	0.00	58,095,726.49	Deuda Pública a Largo Plazo	0.00	3,444,861.94
Bienes Muebles	994,445.31	0.00	Pasivos Diferidos a Largo Plazo	0.00	0.00
Activos Intangibles	68,774.25	0.00	Fondos y Bienes de Terceros en Garantía y/o en Administración a	0.00	0.00
Depreciación, Deterioro y Amortización Acumulada de	0.00	0.00	Provisiones a Largo Plazo	0.00	0.00
Activos Diferidos	0.00	0.00			
Estimación por Pérdida o Deterioro de Activos no	0.00	0.00	HACIENDA PÚBLICA/ PATRIMONIO	50,226,585.80	0.00
Otros Activos no Circulantes	0.00	0.00	Hacienda Pública/Patrimonio Contribuido	0.00	0.00
			Aportaciones	0.00	0.00
			Donaciones de Capital	0.00	0.00
			Actualización de la Hacienda Pública / Patrimonio	0.00	0.00
			Hacienda Pública/Patrimonio Generado	50,226,585.80	0.00
			Resultados del Ejercicio (Ahorro / Desahorro)	26,184,258.30	0.00
			Resultados de Ejercicios Anteriores	24,042,327.50	0.00
			Revalúos	0.00	0.00
			Reservas	0.00	0.00
			Rectificaciones de Resultados de Ejercicios Anteriores	0.00	0.00
			Exceso o Insuficiencia en la Actualización de la Hacienda Pública/F	0.00	0.00
			Resultado por Posición Monetaria	0.00	0.00
			Resultado por Tenencia de Activos no Monetarios	0.00	0.00

Bajo protesta de decir verdad declaramos que las cifras contenidas en este estado financiero son veraces y contienen toda la información referente a la situación y/o los resultados del Municipio de Cardonal, Hgo., afirmando ser legalmente responsables de la autenticidad y veracidad de las mismas, asimismo asumimos la responsabilidad de cualquier declaración en falso sobre las mismas.

Elaboró:

El Secretario de Finanzas

L. C. Benjamín Vega Muthe



Prof. Jorge Pencia Zongua



Revisó:
Síndico Procurador

L. E. Elena Huizache Vázquez



**Estado de Cambios en la Situación Financiera
DEL 1 DE ENERO AL 31/JUL/2016**

(Cifras en pesos y centavos)

ACTIVO	2,016	2015	Origen	Aplicación
ADMINISTRACION MUNICIPAL 2016-2020	\$134,747,184.81	\$89,326,522.32		\$45,420,662.49
ACTIVO CIRCULANTE	\$30,301,386.37	\$33,754,130.63	\$3,452,744.26	
EFFECTIVO Y EQUIVALENTES	\$26,920,549.88	\$28,018,158.65	\$1,097,608.77	
EFFECTIVO	\$57,658.02	\$163,219.10	\$105,561.08	
BANCOS/TESORERÍA	\$26,862,891.86	\$27,854,939.55	\$992,047.69	
DERECHOS A RECIBIR EFECTIVO O EQUIVALENTES	\$2,207,617.99	\$3,446,554.40	\$1,238,936.41	
DEUDORES DIVERSOS POR COBRAR A CORTO PLAZO	\$2,207,617.99	\$3,446,554.40	\$1,238,936.41	
DERECHOS A RECIBIR BIENES O SERVICIOS	\$1,171,109.48	\$2,287,308.56	\$1,116,199.08	
ANTICIPO A PROVEEDORES POR ADQUISICIÓN DE BIENES	\$100,000.00	\$57,794.40		\$42,205.60
ANTICIPO A CONTRATISTAS POR OBRAS PÚBLICAS A CORTO PLAZO	\$1,071,109.48	\$2,229,514.16	\$1,158,404.68	
ALMACENES	\$2,109.02	\$2,109.02		
ALMACÉN DE MATERIALES Y SUMINISTROS DE CONSUMO	\$2,109.02	\$2,109.02		
ACTIVO NO CIRCULANTE	\$104,445,798.44	\$55,572,391.69		\$48,873,406.75
BIENES INMUEBLES, INFRAESTRUCTURA Y CONSTRUCCIONES	\$87,621,609.80	\$39,003,032.06		\$48,618,577.74
TERRENOS	\$1,050,000.00	\$550,000.00		\$500,000.00
EDIFICIOS NO HABITACIONALES	\$1,108,370.84	\$1,108,370.84		
CONSTRUCCIONES EN PROCESO EN BIENES DE DOMINIO PROPIO	\$85,463,238.96	\$37,344,661.22		\$48,118,577.74
BIENES MUEBLES	\$16,682,115.75	\$16,427,286.74		\$254,829.01
MOBILIARIO Y EQUIPO DE ADMINISTRACIÓN	\$1,405,060.36	\$1,342,011.36		\$63,049.00
VEHICULOS Y EQUIPO DE TRANSPORTE	\$7,624,260.41	\$7,596,180.41		\$28,080.00
EQUIPO DE DEFENSA Y SEGURIDAD	\$512,702.97	\$512,702.97		
MAQUINARIA, OTROS EQUIPOS Y HERRAMIENTAS	\$7,125,547.01	\$6,961,847.00		\$163,700.01
COLECCIONES, OBRAS DE ARTE Y OBJETOS VALIOSOS	\$14,545.00	\$14,545.00		
ACTIVOS INTANGIBLES	\$142,072.89	\$142,072.89		
SOFTWARE	\$142,072.89	\$142,072.89		
PASIVO	ADMINISTRACION MUNICIPAL 2016-2020 -\$535,992.16	\$2,751,156.38		\$3,287,148.54
PASIVO CIRCULANTE	\$2,613,086.79	\$1,802,015.81	\$811,070.98	
CUENTAS POR PAGAR A CORTO PLAZO	\$272,232.88	\$246,632.58	\$25,600.30	
PROVEEDORES POR PAGAR A CORTO PLAZO	\$0.00	\$2,829.98		\$2,829.98
CONTRATISTAS POR OBRAS PÚBLICAS POR PAGAR A CORTO PLAZO	\$4,629.99	\$16,644.10		\$12,014.11
RETENCIONES Y CONTRIBUCIONES POR PAGAR A CORTO PLAZO	\$267,602.89	\$227,158.50	\$40,444.39	
OTROS PASIVOS A CORTO PLAZO	\$2,340,853.91	\$1,555,383.23	\$785,470.68	
OTROS PASIVOS CIRCULANTES	\$2,340,853.91	\$1,555,383.23	\$785,470.68	



Estado de Cambios en la Situación Financiera
DEL 1 DE ENERO AL 31/JUL/2016
(Cifras en pesos y centavos)

	2,016	2015	Origen	Aplicación
<u>PASIVO NO CIRCULANTE</u>	<u>(\$3,149,078.95)</u>	<u>\$949,140.57</u>		<u>\$4,098,219.52</u>
DEUDA PÚBLICA A LARGO PLAZO	(\$3,149,078.95)	\$949,140.57		\$4,098,219.52
TÍTULOS Y VALORES DE LA DEUDA PÚBLICA INTERNA A L	\$0.00	\$2,049,109.76		\$2,049,109.76
PRÉSTAMOS DE LA DEUDA PÚBLICA INTERNA POR PAGAR	(\$3,149,078.95)	(\$1,099,969.19)		\$2,049,109.76
<u>PATRIMONIO</u>	<u>\$135,283,176.97</u>	<u>\$86,575,365.94</u>	<u>\$48,707,811.03</u>	
<u>HACIENDA PÚBLICA/PATRIMONIO CONTRIBUIDO</u>	<u>\$1,897,099.10</u>	<u>\$1,897,099.10</u>		
DONACIONES DE CAPITAL	\$1,897,099.10	\$1,897,099.10		
DONACIONES DE CAPITAL	\$1,897,099.10	\$1,897,099.10		
	<u>\$133,386,077.87</u>	<u>\$84,678,266.84</u>	<u>\$48,707,811.03</u>	
HACIENDA PÚBLICA /PATRIMONIO GENERADO	\$13,309,527.09	\$13,309,527.09		
RESULTADOS DEL EJERCICIO (AHORRO/ DESAHORRO)	\$5,341,466.76	(\$200,348.29)	\$25,541,815.05	
RESULTADO DEL EJERCICIO (AHORRO)	\$5,341,466.76	(\$200,348.29)	\$25,541,815.05	
RESULTADOS DE EJERCICIOS ANTERIORES	\$5,755,084.02	\$71,569,088.04	\$23,165,995.98	
RESULTADOS DE EJERCICIOS ANTERIORES	\$5,755,084.02	\$71,569,088.04	\$23,165,995.98	
TOTAL DE PASIVO Y PATRIMONIO	<u>\$138,727,184.81</u>	<u>\$89,326,522.32</u>	<u>\$45,420,662.49</u>	



L. C. BENJAMÍN VEGA MUTHE
SECRETARIO DE FINANZAS



PROFR. JORGE PENCA ZONGUA
PRESIDENTE MUNICIPAL



L. E. ELENA INEZ MEZA ZQUEZ
SÍNDICO MUNICIPAL

ADMINISTRACION MUNICIPAL
2016-2020




**Estado de Cambios en la Situación Financiera
DEL 1 DE ENERO AL 31/AGO/2016**


(Cifras en pesos y centavos)

ADMINISTRACIÓN MUNICIPAL
2016-2020

	2,016	2015	Origen	Aplicación
ACTIVO	\$133,150,091.86	\$92,517,628.96		\$40,632,462.90
ACTIVO CIRCULANTE	\$14,939,730.25	\$35,858,376.33	\$20,918,646.08	
EFFECTIVO Y EQUIVALENTES	\$13,158,621.21	\$29,357,195.26	\$16,198,574.05	
EFFECTIVO	\$11,231.97	\$204,828.16	\$193,596.19	
BANCOS/TESORERÍA	\$13,147,389.24	\$29,152,367.10	\$16,004,977.86	
DERECHOS A RECIBIR EFFECTIVO O EQUIVALENTES	\$1,262,358.30	\$4,174,893.09	\$2,912,534.79	
INVERSIONES FINANCIERAS DE CORTO PLAZO	\$0.00	\$1,000,000.00	\$1,000,000.00	
DEUDORES DIVERSOS POR COBRAR A CORTO PLAZO	\$1,262,358.30	\$3,174,893.09	\$1,912,534.79	
DERECHOS A RECIBIR BIENES O SERVICIOS	\$516,641.72	\$2,324,178.96	\$1,807,537.24	
ANTICIPO A PROVEEDORES POR ADQUISICIÓN DE BIENES Y SERVICIOS	\$0.00	\$57,794.40	\$57,794.40	
ANTICIPO A CONTRATISTAS POR OBRAS PÚBLICAS A CORTO PLAZO	\$516,641.72	\$2,266,384.56	\$1,749,742.84	
ALMACENES	\$2,109.02	\$2,109.02		
ALMACÉN DE MATERIALES Y SUMINISTROS DE CONSUMO	\$2,109.02	\$2,109.02		
ACTIVO NO CIRCULANTE	\$118,210,361.61	\$56,659,252.63		\$61,551,108.98
BIENES INMUEBLES, INFRAESTRUCTURA Y CONSTRUCCIONES	\$102,704,221.54	\$40,089,893.00		\$62,614,328.54
TERRENOS	\$1,050,000.00	\$550,000.00		\$500,000.00
EDIFICIOS NO HABITACIONALES	\$1,108,370.84	\$1,108,370.84		
CONSTRUCCIONES EN PROCESO EN BIENES DE DOMINIO PROPIO	\$100,545,850.70	\$38,431,522.16		\$62,114,328.54
BIENES MUEBLES	\$15,432,841.43	\$16,427,286.74	\$994,445.31	
MOBILIARIO Y EQUIPO DE ADMINISTRACIÓN	\$1,047,475.68	\$1,342,011.36	\$294,535.68	
VEHICULOS Y EQUIPO DE TRANSPORTE	\$7,086,712.66	\$7,596,180.41	\$509,467.75	
EQUIPO DE DEFENSA Y SEGURIDAD	\$482,473.17	\$512,702.97	\$30,229.80	
MAQUINARIA, OTROS EQUIPOS Y HERRAMIENTAS	\$6,801,634.92	\$6,961,847.00	\$160,212.08	
COLECCIONES, OBRAS DE ARTE Y OBJETOS VALIOSOS	\$14,545.00	\$14,545.00		
ACTIVOS INTANGIBLES	\$73,298.64	\$142,072.89	\$68,774.25	
SOFTWARE	\$73,298.64	\$142,072.89	\$68,774.25	
PASIVO	-\$1,334,759.90	\$2,199,212.40		\$3,533,972.30
PASIVO CIRCULANTE	\$1,814,319.05	\$1,575,314.13	\$239,004.92	
CUENTAS POR PAGAR A CORTO PLAZO	\$418,879.64	\$132,386.98	\$286,492.66	
PROVEEDORES POR PAGAR A CORTO PLAZO	\$0.00	\$5,428.28		\$5,428.28
CONTRATISTAS POR OBRAS PÚBLICAS POR PAGAR A CORTO PLAZO	\$149,749.11		\$149,749.11	
RETENCIONES Y CONTRIBUCIONES POR PAGAR A CORTO PLAZO	\$269,130.53	\$126,958.70	\$142,171.83	
OTROS PASIVOS A CORTO PLAZO	\$1,395,439.41	\$1,442,927.15		\$47,487.74



ADMINISTRACIÓN MUNICIPAL
2016-2020




Estado de Cambios en la Situación Financiera
DEL 1 DE ENERO AL 31/AGO/2016
(Cifras en pesos y centavos)

	2,016	2015	Origen	Aplicación
OTROS PASIVOS CIRCULANTES	\$1,395,439.41	\$1,442,927.15		\$47,487.74
PASIVO NO CIRCULANTE	(\$3,149,078.95)	\$623,898.27		\$3,772,977.22
DEUDA PÚBLICA A LARGO PLAZO	(\$3,149,078.95)	\$623,898.27		\$3,772,977.22
TÍTULOS Y VALORES DE LA DEUDA PÚBLICA INTERNA A L	\$0.00	\$1,886,488.61		\$1,886,488.61
PRÉSTAMOS DE LA DEUDA PÚBLICA INTERNA POR PAGAR	(\$3,149,078.95)	(\$1,262,590.34)		\$1,886,488.61
PATRIMONIO	\$134,484,851.76	\$90,318,416.56	\$44,166,435.20	
HACIENDA PÚBLICA/PATRIMONIO CONTRIBUIDO	\$1,897,099.10	\$1,897,099.10		
DONACIONES DE CAPITAL	\$1,897,099.10	\$1,897,099.10		
DONACIONES DE CAPITAL	\$1,897,099.10	\$1,897,099.10		
	\$132,587,752.66	\$88,421,317.46	\$44,166,435.20	
HACIENDA PÚBLICA /PATRIMONIO GENERADO	\$12,002,419.17	\$13,309,527.09		\$1,307,107.92
RESULTADOS DEL EJERCICIO (AHORRO/ DESAHORRO)	\$25,996,708.82	\$3,859,125.68	\$22,137,583.14	
RESULTADO DEL EJERCICIO (AHORRO)	\$25,996,708.82	\$3,859,125.68	\$22,137,583.14	
RESULTADOS DE EJERCICIOS ANTERIORES	\$94,588,624.67	\$71,252,664.69	\$23,335,959.98	
RESULTADOS DE EJERCICIOS ANTERIORES	\$94,588,624.67	\$71,252,664.69	\$23,335,959.98	
TOTAL DE PASIVO Y PATRIMONIO	\$133,150,791.86	\$92,517,628.96	\$40,632,462.90	



E. C. BENJAMÍN VEGA MUTHE
SECRETARIO DE FINANZAS



PROFR. JORGE JUAN ZONGUA
PRESIDENTE MUNICIPAL



L. E. ELENA BUENAVISTA SUAREZ
SÍNDICO MUNICIPAL

ADMINISTRACION MUNICIPAL
2016-2020

**Estado de Cambios en la Situación Financiera
DEL 1 DE ENERO AL 30/SEP/2016**

(Cifras en pesos y centavos)



	2,016	2015	Origen	Aplicación
ACTIVO	\$144,516,075.63	\$97,774,700.79		\$46,741,374.84
ACTIVO CIRCULANTE	\$24,646,599.85	\$34,937,731.94	\$10,291,132.09	
EFFECTIVO Y EQUIVALENTES	\$20,704,375.28	\$30,662,875.64	\$9,958,500.36	
EFFECTIVO	\$47,885.55	\$198,536.78	\$150,651.23	
BANCOS/TESORERÍA	\$20,656,489.73	\$30,464,338.86	\$9,807,849.13	
DERECHOS A RECIBIR EFECTIVO O EQUIVALENTES	\$2,132,503.91	\$3,530,180.95	\$1,397,677.04	
DEUDORES DIVERSOS POR COBRAR A CORTO PLAZO	\$2,132,503.91	\$3,530,180.95	\$1,397,677.04	
DERECHOS A RECIBIR BIENES O SERVICIOS	\$1,807,611.64	\$742,566.33		\$1,065,045.31
ANTICIPO A PROVEEDORES POR ADQUISICIÓN DE BIENES	\$0.00	\$77,794.40	\$77,794.40	
ANTICIPO A CONTRATISTAS POR OBRAS PÚBLICAS A CORTO PLAZO	\$1,807,611.64	\$664,771.93		\$1,142,839.71
ALMACENES	\$2,109.02	\$2,109.02		
ALMACÉN DE MATERIALES Y SUMINISTROS DE CONSUMO	\$2,109.02	\$2,109.02		
ACTIVO NO CIRCULANTE	\$119,869,475.78	\$62,836,968.85		\$57,032,506.93
BIENES INMUEBLES, INFRAESTRUCTURA Y CONSTRUCCIONES	\$104,363,335.71	\$46,267,609.22		\$58,095,726.49
TERRENOS	\$1,050,000.00	\$550,000.00		\$500,000.00
EDIFICIOS NO HABITACIONALES	\$1,108,370.84	\$1,108,370.84		
CONSTRUCCIONES EN PROCESO EN BIENES DE DOMINIO PROPIO	\$102,204,964.87	\$44,609,238.38		\$57,595,726.49
BIENES MUEBLES	\$15,432,841.43	\$16,427,286.74	\$994,445.31	
MOBILIARIO Y EQUIPO DE ADMINISTRACIÓN	\$1,047,475.68	\$1,342,011.36	\$294,535.68	
VEHICULOS Y EQUIPO DE TRANSPORTE	\$7,086,712.66	\$7,596,180.41	\$509,467.75	
EQUIPO DE DEFENSA Y SEGURIDAD	\$482,473.17	\$512,702.97	\$30,229.80	
MAQUINARIA, OTROS EQUIPOS Y HERRAMIENTAS	\$6,801,634.92	\$6,961,847.00	\$160,212.08	
COLECCIONES, OBRAS DE ARTE Y OBJETOS VALIOSOS	\$14,545.00	\$14,545.00		
ACTIVOS INTANGIBLES	\$73,298.64	\$142,072.89	\$68,774.25	
SOFTWARE	\$73,298.64	\$142,072.89	\$68,774.25	
PASIVO	\$289,898.90	\$2,468,001.94		\$2,178,103.04
PASIVO CIRCULANTE	\$3,438,977.85	\$2,172,218.95	\$1,266,758.90	
CUENTAS POR PAGAR A CORTO PLAZO	\$1,177,371.62	\$209,311.98	\$968,059.64	
PROVEEDORES POR PAGAR A CORTO PLAZO	\$0.00	\$1,000.00		\$1,000.00
CONTRATISTAS POR OBRAS PÚBLICAS POR PAGAR A CORTO PLAZO	\$731,819.11		\$731,819.11	
RETENCIONES Y CONTRIBUCIONES POR PAGAR A CORTO PLAZO	\$445,552.51	\$208,311.98	\$237,240.53	
OTROS PASIVOS A CORTO PLAZO	\$261,606.23	\$1,962,906.97	\$298,699.26	
OTROS PASIVOS CIRCULANTES	\$261,606.23	\$1,962,906.97	\$298,699.26	



ADMINISTRACIÓN MUNICIPAL
2016-2020



Estado de Cambios en la Situación Financiera
DEL 1 DE ENERO AL 30/SEP/2016
(Cifras en pesos y centavos)

	2,016	2015	Origen	Aplicación
PASIVO NO CIRCULANTE	<u>(\$3,149,078.95)</u>	<u>\$295,782.99</u>		<u>\$3,444,861.94</u>
DEUDA PÚBLICA A LARGO PLAZO	<u>(\$3,149,078.95)</u>	<u>\$295,782.99</u>		<u>\$3,444,861.94</u>
TÍTULOS Y VALORES DE LA DEUDA PÚBLICA INTERNA A L	\$0.00	\$1,722,430.97		\$1,722,430.97
PRÉSTAMOS DE LA DEUDA PÚBLICA INTERNA POR PAGAR	(\$3,149,078.95)	(\$1,426,647.98)		\$1,722,430.97
PATRIMONIO	<u>\$144,226,176.73</u>	<u>\$95,306,698.85</u>	<u>\$48,919,477.88</u>	
HACIENDA PÚBLICA/PATRIMONIO CONTRIBUIDO	<u>\$1,897,099.10</u>	<u>\$1,897,099.10</u>		
DONACIONES DE CAPITAL	\$1,897,099.10	\$1,897,099.10		
DONACIONES DE CAPITAL	\$1,897,099.10	\$1,897,099.10		
	<u>\$142,329,077.63</u>	<u>\$93,409,599.75</u>	<u>\$48,919,477.88</u>	
HACIENDA PÚBLICA /PATRIMONIO GENERADO	\$12,002,419.17	\$13,309,527.09		\$1,307,107.92
RESULTADOS DEL EJERCICIO (AHORRO/ DESAHORRO)	\$12,002,419.17	\$13,309,527.09		\$1,307,107.92
RESULTADO DEL EJERCICIO (AHORRO)	\$35,737,730.91	\$9,553,472.61	\$26,184,258.30	
RESULTADOS DE EJERCICIOS ANTERIORES	\$35,737,730.91	\$9,553,472.61	\$26,184,258.30	
RESULTADOS DE EJERCICIOS ANTERIORES	\$94,588,927.55	\$70,546,600.05	\$24,042,327.50	
RESULTADOS DE EJERCICIOS ANTERIORES	\$94,588,927.55	\$70,546,600.05	\$24,042,327.50	
TOTAL DE PASIVO Y PATRIMONIO	<u>\$144,516,075.63</u>	<u>\$97,774,700.79</u>	<u>\$46,741,374.84</u>	



L. C. BENJAMÍN VEGA MUTHE
SECRETARIO DE FINANZAS
ADMINISTRACION MUNICIPAL
2016-2020



PROF. LUIS ZONGUA
PRESIDENTE MUNICIPAL
ADMINISTRACION MUNICIPAL
2016-2020



L. E. ELENA HERNÁNDEZ AZQUEZ
SÍNDICO MUNICIPAL
ADMINISTRACION MUNICIPAL
2016-2020