

Estado de Actividades
Del 1 de Enero al 31 de Julio de 2016 y 2015
(Pesos)

Ente Público:

MUNICIPIO DE CARDONAL




Concepto	2016	2015	Concepto	2016	2015
INGRESOS Y OTROS BENEFICIOS			GASTOS Y OTRAS PÉRDIDAS		
Ingresos de la Gestión	1,489,670.06	1,026,277.44	Gastos de Funcionamiento	14,183,264.06	12,781,954.70
Impuestos	559,659.98	519,452.16	Servicios Personales	9,112,032.67	7,886,292.37
Cuotas y Aportaciones de Seguridad Social	0.00	0.00	Materiales y Suministros	1,246,545.16	1,463,674.56
Contribuciones de Mejoras	0.00	0.00	Servicios Generales	3,824,686.23	3,431,987.77
Derechos	808,350.38	389,786.88	Transferencia, Asignaciones, Subsidios y Otras Ayudas	6,156,866.53	5,596,493.15
Productos de Tipo Corriente	6,822.00	11,746.00	Transferencias Internas y Asignaciones al Sector Público	2,370,441.10	2,364,730.12
Aprovechamientos de Tipo Corriente	114,837.70	105,292.40	Transferencias al Resto del Sector Público	0.00	0.00
Ingresos por Venta de Bienes y Servicios	0.00	0.00	Subsidios y Subvenciones	0.00	0.00
Ingresos no Comprendidos en las Fracciones de la Ley de Ingresos Causados	0.00	0.00	Ayudas Sociales	3,786,425.43	3,231,763.03
Participaciones, Aportaciones, Transferencias, Asignaciones, Subsidios y	44,077,445.19	40,928,305.17	Pensiones y Jubilaciones	0.00	0.00
Participaciones y Aportaciones	44,077,445.19	40,928,305.17	Transferencias a Fideicomisos, Mandatos y Contratos Análogos	0.00	0.00
Transferencia, Asignaciones, Subsidios y Otras ayudas	0.00	0.00	Transferencias a la Seguridad Social	0.00	0.00
Otros Ingresos y Beneficios	148,641.93	1,827,967.59	Donativos	0.00	0.00
Ingresos Financieros	17,578.89	21,633.69	Transferencias al Exterior	0.00	0.00
Incremento por Variación de Inventarios	0.00	0.00	Participaciones y Aportaciones	14,070.00	0.00
Disminución del Exceso de Estimaciones por Pérdida o Deterioro u	0.00	0.00	Participaciones	0.00	0.00
Disminución del Exceso de Provisiones	0.00	0.00	Aportaciones	0.00	0.00
Otros Ingresos y Beneficios Varios	131,063.04	1,806,333.90	Convenios	14,070.00	0.00
Total de Ingresos y Otros Beneficios	45,715,757.18	43,782,550.20	Intereses, Comisiones y Otros Gastos de la Deuda Pública	20,089.83	67,810.41
			Intereses de la Deuda Pública	20,089.83	67,810.41
			Comisiones de la Deuda Pública	0.00	0.00
			Gastos de la Deuda Pública	0.00	0.00
			Costo por Coberturas	0.00	0.00
			Apoyos Financieros	0.00	0.00
			Otros Gastos y Pérdidas Extraordinarias	0.00	0.00
			Estimaciones, Depreciaciones, Deterioros, Obsolescencia y	0.00	0.00
			Provisiones	0.00	0.00
			Disminución de Inventarios	0.00	0.00
			Aumento por Insuficiencia de Estimaciones por Pérdida o Deterioro	0.00	0.00
			Aumento por Insuficiencia de Provisiones	0.00	0.00
			Otros Gastos	0.00	0.00
			Inversión Pública	0.00	0.00
			Inversión Pública no Capitalizable	0.00	—0.00
			Total de Gastos y Otras Pérdidas	20,374,290.42	18,446,258.26
			Resultados del Ejercicio (Ahorro/Desahorro)	25,341,466.76	25,336,291.94

Bajo protesta de decir verdad declaramos que las cifras contenidas en este documento son veraces y contienen toda la información referente a la situación y/o los resultados del Municipio de Cardonal, Hgo., afirmando ser legalmente responsables de la autenticidad y veracidad de los mismos. Asimismo asumimos la responsabilidad derivada de cualquier declaración en falso sobre las mismas.

Elaboró:
El Secretario de Finanzas
C. Benjamín Vega Muthe

Autorizó:
El Presidente Municipal
Dr. Jorge Peña Zonguá

Revisó:
El Síndico Procurador
L. E. Elena Huizache Vázquez




Estado de Actividades
Del 1 de Enero al 31 de Agosto de 2016 y 2015
(Pesos)

Ente Público: _____

MUNICIPIO DE CARDONAL


Concepto	2016	2015	Concepto	2016	2015
INGRESOS Y OTROS BENEFICIOS			GASTOS Y OTRAS PÉRDIDAS		
Ingresos de la Gestión	1,717,659.75	1,162,678.58	Gastos de Funcionamiento	16,813,466.25	14,662,035.19
Impuestos	575,275.48	527,301.14	Servicios Personales	10,392,021.96	9,029,623.48
Cuotas y Aportaciones de Seguridad Social	0.00	0.00	Materiales y Suministros	1,759,209.93	1,828,258.83
Contribuciones de Mejoras	0.00	0.00	Servicios Generales	4,662,234.36	3,804,152.88
Derechos	1,008,188.57	506,239.91	Transferencia, Asignaciones, Subsidios y Otras Ayudas	8,142,871.67	6,391,805.77
Productos de Tipo Corriente	10,548.00	12,696.00	Transferencias Internas y Asignaciones al Sector Público	3,117,822.43	2,729,175.14
Aprovechamientos de Tipo Corriente	123,647.70	116,441.53	Transferencias al Resto del Sector Público	0.00	0.00
Ingresos por Venta de Bienes y Servicios	0.00	0.00	Subsidios y Subvenciones	0.00	0.00
Ingresos no Comprendidos en las Fracciones de la Ley de Ingresos Causados	0.00	0.00	Ayudas Sociales	5,025,049.24	3,662,630.63
Participaciones, Aportaciones, Transferencias, Asignaciones, Subsidios y	49,120,785.37	47,526,099.62	Pensiones y Jubilaciones	0.00	0.00
Participaciones y Aportaciones	49,120,785.37	47,526,099.62	Transferencias a Fideicomisos, Mandatos y Contratos Análogos	0.00	0.00
Transferencia, Asignaciones, Subsidios y Otras ayudas	0.00	0.00	Transferencias a la Seguridad Social	0.00	0.00
Otros Ingresos y Beneficios.	148,761.45	1,836,230.90	Donativos	0.00	0.00
Ingresos Financieros	17,698.35	29,240.43	Transferencias al Exterior	0.00	0.00
Incremento por Variación de Inventarios	0.00	0.00	Participaciones y Aportaciones	14,070.00	0.00
Disminución del Exceso de Estimaciones por Pérdida o Deterioro u	0.00	0.00	Participaciones	0.00	0.00
Disminución del Exceso de Provisiones	0.00	0.00	Aportaciones	0.00	0.00
Otros Ingresos y Beneficios Varios	131,063.10	1,806,990.47	Convenios	14,070.00	0.00
Total de Ingresos y Otros Beneficios	50,987,206.57	50,525,009.10	Intereses, Comisiones y Otros Gastos de la Deuda Pública	20,089.83	75,402.23
			Intereses de la Deuda Pública	20,089.83	75,402.23
			Comisiones de la Deuda Pública	0.00	0.00
			Gastos de la Deuda Pública	0.00	0.00
			Costo por Coberturas	0.00	0.00
			Apoyos Financieros	0.00	0.00
			Otros Gastos y Pérdidas Extraordinarias	0.00	0.00
			Estimaciones, Depreciaciones, Deterioros, Obsolescencia y	0.00	0.00
			Provisiones	0.00	0.00
			Disminución de Inventarios	0.00	0.00
			Aumento por Insuficiencia de Estimaciones por Pérdida o Deterioro	0.00	0.00
			Aumento por Insuficiencia de Provisiones	0.00	0.00
			Otros Gastos	0.00	0.00
			Inversión Pública	0.00	0.00
			Inversión Pública no Capitalizable	0.00	0.00
			Total de Gastos y Otras Pérdidas	24,990,497.75	21,129,243.19
			Resultados del Ejercicio (Ahorro/Desahorro)	25,996,708.82	29,395,765.91



Elaboró:
 El Secretario de Finanzas
 L. C. Benjamín Vega Muthe



Autorizó:
 El Presidente Municipal
 Sr. Jorge Penco Zongua



Revisó:
 El Síndico Municipal
 L. E. Sierra Huizache

Bajo protesta de decir verdad declaramos que las cifras contenidas en este Estado de Actividades son veraces y contienen toda la información referente a la situación y/o los resultados del Municipio de Cardonal, Hgo. afirmando ser legalmente responsables de la autenticidad y veracidad de los datos y en el mismo asumimos la responsabilidad derivada de cualquier declaración en falso sobre las mismas.

Estado de Actividades
Del 1 de Enero al 30 de Septiembre de 2016 y 2015
(Pesos)

Ente Público: _____

MUNICIPIO DE CARDONAL


Concepto	2016	2015	Concepto	2016	2015
INGRESOS Y OTROS BENEFICIOS			GASTOS Y OTRAS PÉRDIDAS		
Ingresos de la Gestión	1,766,284.35	1,285,101.72	Gastos de Funcionamiento	19,419,859.36	16,690,256.99
Impuestos	580,764.98	540,285.98	Servicios Personales	12,611,978.93	10,356,878.44
Cuotas y Aportaciones de Seguridad Social	0.00	0.00	Materiales y Suministros	1,755,439.28	2,082,609.54
Contribuciones de Mejoras	0.00	0.00	Servicios Generales	5,052,441.15	4,250,769.01
Derechos	1,043,371.17	601,358.21	Transferencia, Asignaciones, Subsidios y Otras Ayudas	8,245,540.80	7,166,001.69
Productos de Tipo Corriente	11,461.00	15,676.00	Transferencias Internas y Asignaciones al Sector Público	3,148,732.43	3,093,310.16
Aprovechamientos de Tipo Corriente	130,687.20	127,781.53	Transferencias al Resto del Sector Público	0.00	0.00
Ingresos por Venta de Bienes y Servicios	0.00	0.00	Subsidios y Subvenciones	0.00	0.00
Ingresos no Comprendidos en las Fracciones de la Ley de Ingresos Causados	0.00	0.00	Ayudas Sociales	5,096,808.37	4,072,691.53
Participaciones, Aportaciones, Transferencias, Asignaciones, Subsidios y	61,517,189.25	55,895,903.77	Pensiones y Jubilaciones	0.00	0.00
Participaciones y Aportaciones	61,517,189.25	55,895,903.77	Transferencias a Fideicomisos, Mandatos y Contratos Análogos	0.00	0.00
Transferencia, Asignaciones, Subsidios y Otras ayudas	0.00	0.00	Transferencias a la Seguridad Social	0.00	0.00
Otros Ingresos y Beneficios	153,817.30	1,847,569.05	Donativos	0.00	0.00
Ingresos Financieros	22,729.40	40,327.56	Transferencias al Exterior	0.00	0.00
Incremento por Variación de Inventarios	0.00	0.00	Participaciones y Aportaciones	14,070.00	0.00
Disminución del Exceso de Estimaciones por Pérdida o Deterioro u	0.00	0.00	Participaciones	0.00	0.00
Disminución del Exceso de Provisiones	0.00	0.00	Aportaciones	0.00	0.00
Otros Ingresos y Beneficios Varios	131,087.90	1,807,241.49	Convenios	14,070.00	0.00
Total de Ingresos y Otros Beneficios	63,437,290.90	59,028,574.54	Intereses, Comisiones y Otros Gastos de la Deuda Pública	20,089.83	82,203.02
			Intereses de la Deuda Pública	20,089.83	82,203.02
			Comisiones de la Deuda Pública	0.00	0.00
			Gastos de la Deuda Pública	0.00	0.00
			Costo por Coberturas	0.00	0.00
			Apoyos Financieros	0.00	0.00
			Otros Gastos y Pérdidas Extraordinarias	0.00	0.00
			Estimaciones, Depreciaciones, Deterioros, Obsolescencia y	0.00	0.00
			Provisiones	0.00	0.00
			Disminución de Inventarios	0.00	0.00
			Aumento por Insuficiencia de Estimaciones por Pérdida o Deterioro	0.00	0.00
			Aumento por Insuficiencia de Provisiones	0.00	0.00
			Otros Gastos	0.00	0.00
			Inversión Pública	0.00	0.00
			Inversión Pública no Capitalizable	0.00	0.00
			Total de Gastos y Otras Pérdidas	27,699,559.99	23,938,461.70
			Resultados del Ejercicio (Ahorro/Desahorro)	35,737,730.91	35,090,112.84

Bajo protesta de decir verdad declaramos que las cifras contenidas en este estado financiero son veraces y contienen toda la información referente a la situación y/o los resultados del Municipio de Cardonal, Hgo., afirmando ser legalmente responsables de la autenticidad y veracidad de los datos y cifras que en el presente documento se exponen, asumiendo la responsabilidad derivada de cualquier declaración en falso sobre las mismas.

Elaboró:
El Secretario de Finanzas
C. Benjamin Vega Muthe

Autorizó:
El Presidente Municipal
Jorge Penca Zonghua

Revisó:
El Síndico Procurador
L. E. Elena Huizache Vázquez



(Cifras en pesos y centavos)

2016 % 2015 %

1.- INGRESOS Y OTROS BENEFICIOS

OTROS INGRESOS Y BENEFICIOS				
OTROS INGRESOS Y BENEFICIOS VARIOS				
OTROS INGRESOS DE EJERCICIOS ANTERIORES	131,063.04	0.29	1,806,333.90	4.13
OTROS INGRESOS Y BENEFICIOS VARIOS	131,063.04	0.29	1,806,333.90	4.13
INGRESOS DE GESTIÓN	1,489,670.20	1.22	1,026,277.44	2.34
IMPUESTOS	559,659.98	1.22	519,452.16	1.19
IMPUESTOS SOBRE LOS INGRESOS	4,599.50	0.01	473,642.16	1.08
IMPUESTOS SOBRE EL PATRIMONIO	508,513.48	1.11	45,810.00	0.10
ACCESORIOS DE IMPUESTOS	46,547.00	0.10	389,786.88	0.89
DERECHOS	808,350.38	1.77	389,786.88	0.89
DERECHOS POR PRESTACIÓN DE SERVICIOS	808,350.38	1.77	389,786.88	0.89
PRODUCTOS DE TIPO CORRIENTE	6,822.00	0.01	11,746.00	0.03
PROVECHAMIENTOS DE TIPO CORRIENTE	114,837.70	0.25	105,292.40	0.24
MULTAS	34,577.70	0.08	8,482.40	0.02
OTROS APROVECHAMIENTOS	80,260.00	0.18	96,810.00	0.22
PARTICIPACIONES, APORTACIONES, TRANSFERENCIAS	44,077,445.19	96.42	40,928,305.17	93.48
PARTICIPACIONES Y APORTACIONES	44,077,445.19	96.42	40,928,305.17	93.48
PARTICIPACIONES	23,900,643.67	52.28	17,039,041.46	38.92
APORTACIONES	16,547,552.00	36.20	15,973,230.00	36.48
CONVENIOS	3,629,249.52	7.94	7,916,033.71	18.08
OTROS INGRESOS Y BENEFICIOS	17,578.89	0.04	21,633.69	0.05
INGRESOS FINANCIEROS	17,578.89	0.04	21,633.69	0.05
INTERESES GANADOS DE VALORES, CRÉDITOS	17,578.89	0.04	21,633.69	0.05
Total de Ingresos y Otros Beneficios	45,715,757.18	100.00	43,782,550.20	100.00

2.- GASTOS Y OTRAS PERDIDAS


GASTOS DE FUNCIONAMIENTO	14,183,264.06	69.61	12,781,954.70	69.29
SERVICIOS PERSONALES	9,112,032.67	44.72	7,886,292.37	42.75
REMUNERACIONES AL PERSONAL DE CARÁCTER PERMANENTE	8,149,335.97	40.00	7,309,233.66	39.62
REMUNERACIONES AL PERSONAL DE CARÁCTER TRANSITORIO	32,535.00	0.16	114,643.91	0.62
REMUNERACIONES ADICIONALES Y ESPECIALES	503,147.11	2.47	370,058.19	2.01
OTRAS PRESTACIONES SOCIALES Y ECONÓMICAS	427,014.59	2.10	92,356.61	0.50
MATERIALES Y SUMINISTROS	1,246,545.16	6.12	1,463,674.56	7.93
MATERIALES DE ADMINISTRACIÓN, EMISIÓN DE DOCUMENTOS	143,795.21	0.71	216,088.62	1.17
ALIMENTOS Y UTENSILIOS	134,175.95	0.66	138,970.35	0.75
MATERIALES Y ARTÍCULOS DE CONSTRUCCIÓN Y DE REPARACIÓN	19,505.75	0.10	21,336.40	0.12
PRODUCTOS QUÍMICOS, FARMACÉUTICOS Y DE LABORATORIO	26,150.23	0.13	33,500.57	0.18
COMBUSTIBLES, LUBRICANTES Y ADITIVOS	748,851.72	3.68	952,123.50	5.16
VESTUARIO, BLANCOS, PRENDAS DE PROTECCIÓN Y ARTÍCULOS	138,243.00	0.68	23,664.00	0.13
MATERIALES Y SUMINISTROS PARA SEGURIDAD	20,648.00	0.10	60,369.20	0.33
HERRAMIENTAS, REFACCIONES Y ACCESORIOS MENORES	15,175.30	0.07	17,621.92	0.10
SERVICIOS GENERALES	3,824,686.23	18.77	3,431,987.77	18.61
SERVICIOS BÁSICOS	2,079,688.76	10.21	1,733,992.01	9.40
SERVICIOS DE ARRENDAMIENTO	51,710.51	0.25	83,483.95	0.45
SERVICIOS PROFESIONALES, CIENTÍFICOS Y TÉCNICOS Y SERVICIOS FINANCIEROS, BANCARIOS Y COMERCIALES	101,066.62	0.50	62,943.18	0.34
SERVICIOS DE INSTALACIÓN, REPARACIÓN, MANTENIMIENTO	186,881.59	0.92	60,919.82	0.33
SERVICIOS DE COMUNICACIÓN SOCIAL Y PUBLICIDAD	714,739.84	3.51	975,575.46	5.29
SERVICIOS DE TRASLADO Y VIÁTICOS	36,555.00	0.18	18,746.99	0.10
	17,816.60	0.09	26,157.91	0.14

	(Cifras en pesos y centavos)	2016	%	2015	%
SERVICIOS OFICIALES		471,929.97	2.32	355,327.32	1.93
OTROS SERVICIOS GENERALES		164,297.34	0.81	114,841.13	0.62
TRANSFERENCIAS, ASIGNACIONES, SUBSIDIOS Y OTRAS AY		6,156,866.53	30.22	5,596,493.15	30.34
TRANSFERENCIAS INTERNAS Y ASIGNACIONES AL SECT		2,370,441.10	11.63	2,364,730.12	12.82
TRANSFERENCIAS INTERNAS AL SECTOR PÚBLICO		2,370,441.10	11.63	2,364,730.12	12.82
AYUDAS SOCIALES		3,786,425.43	18.58	3,231,763.03	17.52
AYUDAS SOCIALES A PERSONAS		212,005.92	1.04	255,955.83	1.39
AYUDAS SOCIALES A INSTITUCIONES		3,559,232.71	17.47	2,970,598.80	16.10
AYUDAS SOCIALES POR DESASTRES NATURALES Y OTROS SI		15,186.80	0.07	5,208.40	0.03
PARTICIPACIONES Y APORTACIONES		14,070.00	0.07		
CONVENIOS		14,070.00	0.07		
CONVENIOS DE DESCENTRALIZACIÓN Y OTROS		14,070.00	0.07		
INTERESES, COMISIONES Y OTROS GASTOS DE LA DEUDA P		20,089.83	0.10	67,810.41	0.37
INTERESES DE LA DEUDA PÚBLICA		20,089.83	0.10	67,810.41	0.37
INTERESES DE LA DEUDA PÚBLICA INTERNA		20,089.83	0.10	67,810.41	0.37
Total de Gastos y Otras Pérdidas		20,374,290.42	100.00	18,446,258.26	100.00
Resultado del Ejercicio		25,341,466.76		25,336,291.94	




ADMINISTRACION MUNICIPAL
2016-2020

L. C. BENJAMIN VEGA MUTHE
SECRETARIO DE FINANZAS



ADMINISTRACION MUNICIPAL
2016-2020

L. E. ELENA HUIZACHE
SÍNDICO MUNICIPAL



ADMINISTRACION MUNICIPAL
2016-2020

Bajo protesta de decir verdad declaramos que las cifras contenidas en este estado financiero son veraces y contienen toda la información referente a la situación y/o los resultados del Municipio de Cardonal, Hgo., afirmando ser legalmente responsables de la autenticidad y veracidad de las mismas, y asimismo asumimos la responsabilidad derivada de cualquier declaración en falso sobre las mismas.

(Cifras en pesos y centavos)

2016

2015

%

1.- INGRESOS Y OTROS BENEFICIOS

INGRESOS DE GESTIÓN	1,717,659.75	1,323,265.00	1,162,678.58	2.30
IMPUESTOS	575,275.48	480,941.12	527,301.14	1.04
IMPUESTOS SOBRE LOS INGRESOS				
IMPUESTOS SOBRE EL PATRIMONIO	518,132.98	478,581.14	478,581.14	0.95
ACCESORIOS DE IMPUESTOS	49,277.00	48,720.00	48,720.00	0.10
DERECHOS	1,008,188.57	506,239.91	506,239.91	1.00
DERECHOS POR PRESTACIÓN DE SERVICIOS	1,008,188.57	506,239.91	506,239.91	1.00
PRODUCTOS DE TIPO CORRIENTE	10,548.00	12,696.00	12,696.00	0.03
PRODUCTOS DERIVADOS DEL USO Y APROVECHAMIENTO DE BIENES	10,548.00	12,696.00	12,696.00	0.03
APROVECHAMIENTOS DE TIPO CORRIENTE	123,647.70	116,441.53	116,441.53	0.23
MULTAS	37,547.70	11,975.90	11,975.90	0.02
OTROS APROVECHAMIENTOS	86,100.00	104,465.63	104,465.63	0.21
PARTICIPACIONES, APORTACIONES, TRANSFERENCIAS, ASI PARTICIPACIONES Y APORTACIONES	49,120,785.37	47,526,099.62	47,526,099.62	94.06
APORTACIONES	26,580,047.85	19,356,724.63	19,356,724.63	38.31
CONVENIOS	18,911,488.00	18,255,120.00	18,255,120.00	36.13
OTROS INGRESOS Y BENEFICIOS	3,629,249.52	9,914,254.99	9,914,254.99	19.62
OTROS INGRESOS Y BENEFICIOS	148,761.45	1,836,230.90	1,836,230.90	3.63
INGRESOS FINANCIEROS	17,698.35	29,240.43	29,240.43	0.06
INTERESES GANADOS DE VALORES, CRÉDITOS, DEPOSITOS, CANCELACIONES, REEMBOLSOS, OTROS	17,698.35	29,240.43	29,240.43	0.06
OTROS INGRESOS Y BENEFICIOS VARIOS	131,063.10	1,806,990.47	1,806,990.47	3.58
OTROS INGRESOS DE EJERCICIOS ANTERIORES	0.69	0.04	0.04	0.00
OTROS INGRESOS Y BENEFICIOS VARIOS	131,062.41	1,806,990.43	1,806,990.43	3.58
Total de Ingresos y Otros Beneficios	50,987,206.57	100.00	50,525,009.10	100.00


2.- GASTOS Y OTRAS PERDIDAS

GASTOS DE FUNCIONAMIENTO	16,813,466.25	67.28	14,662,035.19	69.39
SERVICIOS PERSONALES	10,392,021.96	41.58	9,029,623.48	42.74
REMUNERACIONES AL PERSONAL DE CARÁCTER PERMANENTE	9,304,748.50	37.23	8,363,056.63	39.58
REMUNERACIONES ADICIONALES Y ESPECIALES	34,935.00	0.14	114,643.91	0.54
OTRAS PRESTACIONES SOCIALES Y ECONÓMICAS	546,897.48	2.19	409,273.68	1.94
MATERIALES Y SUMINISTROS	505,440.98	2.02	142,649.26	0.68
MATERIALES DE ADMINISTRACIÓN, EMISIÓN DE DOCUMENTOS, ALIMENTOS Y UTENSILIOS	321,841.86	1.29	242,403.79	1.15
MATERIALES Y ARTÍCULOS DE CONSTRUCCIÓN Y DE REPARACIÓN	169,263.59	0.68	140,470.35	0.66
PRODUCTOS QUÍMICOS, FARMACÉUTICOS Y DE LABORATORIO	26,023.99	0.10	30,939.97	0.15
COMBUSTIBLES, LUBRICANTES Y ADITIVOS	30,242.71	0.12	45,936.12	0.22
VESTUARIO, BLANCOS, PRENDAS DE PROTECCIÓN Y ARTÍCULOS	1,037,642.48	4.15	1,264,733.48	5.99
MATERIALES Y SUMINISTROS PARA SEGURIDAD	138,243.00	0.55	23,664.00	0.11
HERRAMIENTAS, REFACCIONES Y ACCESORIOS MENORES	20,648.00	0.08	61,271.20	0.29
SERVICIOS GENERALES	15,304.30	0.06	18,839.92	0.09
SERVICIOS BÁSICOS	4,662,234.36	18.66	3,804,152.88	18.00
SERVICIOS DE ARRENDAMIENTO	2,396,394.06	9.59	2,005,067.09	9.49
SERVICIOS PROFESIONALES, CIENTÍFICOS Y TÉCNICOS Y SERVICIOS FINANCIEROS, BANCARIOS Y COMERCIALES	93,180.63	0.37	87,134.30	0.41
SERVICIOS DE INSTALACIÓN, REPARACIÓN, MANTENIMIENTO Y SERVICIOS DE COMUNICACIÓN SOCIAL Y PUBLICIDAD	175,200.80	0.70	63,295.17	0.30
SERVICIOS DE TRASLADO Y VIÁTICOS	186,881.59	0.75	62,811.57	0.30
SERVICIOS OFICIALES	962,115.14	3.85	1,020,737.04	4.83
	48,155.00	0.19	18,746.99	0.09
	38,995.10	0.16	28,787.87	0.14
	577,561.70	2.31	383,590.72	1.82

OTROS SERVICIOS GENERALES	(Cifras en pesos y centavos)		%	2015	%
	2016	%			
TRANSFERENCIAS, ASIGNACIONES, SUBSIDIOS Y OTRAS AY	8,142,871.67	32.58	6,391,805.77	30.25	
TRANSFERENCIAS INTERNAS Y ASIGNACIONES AL SECT	3,117,822.43	12.48	2,729,175.14	12.92	
TRANSFERENCIAS INTERNAS AL SECTOR PÚBLICO	3,117,822.43	12.48	2,729,175.14	12.92	
AYUDAS SOCIALES	5,025,049.24	20.11	3,662,630.63	17.33	
AYUDAS SOCIALES A PERSONAS	243,359.73	0.97	260,245.43	1.23	
BECAS	0.00	0.00	301,832.16	1.43	
AYUDAS SOCIALES A INSTITUCIONES	4,766,502.71	19.07	3,084,344.64	14.60	
AYUDAS SOCIALES POR DESASTRES NATURALES Y OTROS SI	15,186.80	0.06	16,208.40	0.08	
PARTICIPACIONES Y APORTACIONES	14,070.00	0.06			
CONVENIOS	14,070.00	0.06			
CONVENIOS DE DESCENTRALIZACIÓN Y OTROS	14,070.00	0.06			
INTERESES, COMISIONES Y OTROS GASTOS DE LA DEUDA P	20,089.83	0.08	75,402.23	0.36	
INTERESES DE LA DEUDA PÚBLICA	20,089.83	0.08	75,402.23	0.36	
INTERESES DE LA DEUDA PÚBLICA INTERNA	20,089.83	0.08	75,402.23	0.36	
Total de Gastos y OTRAS Cuentas	24,990,497.75	100.00	21,129,243.19	100.00	
Resultado del Ejercicio (Ahorro/Deficit)	25,996,708.82		29,395,765.91		



ADMINISTRACION MUNICIPAL
2016-2020
L. C. BENJAMIN VEGA MUTHÉ
SECRETARIO DE FINANZAS



ADMINISTRACION MUNICIPAL ZONGUETA
PRESIDENTE MUNICIPAL
L. E. ELENA HERNANDEZ VAZQUEZ
SINDICO MUNICIPAL
2016-2020



Bajo protesta de decir verdad declaramos que las cifras contenidas en este estado financiero son veraces y contienen toda la información referente a la situación y/o los resultados del Municipio de Cardonal, Hgo., afirmando ser legalmente responsables de la autenticidad y veracidad de las mismas, y asimismo asumimos la responsabilidad derivada de cualquier declaración en falso sobre las mismas.



(Cifras en pesos y centavos)



2016

2015

%

1.- INGRESOS Y OTROS BENEFICIOS

	2016	2015	%
OTROS INGRESOS Y BENEFICIOS	131,087.90	1,807,241.49	3.06
OTROS INGRESOS Y BENEFICIOS VARIOS	131,087.90	1,807,241.49	3.06
OTROS INGRESOS DE EJERCICIOS ANTERIORES	0.69	0.77	0.00
OTROS INGRESOS Y BENEFICIOS VARIOS	131,087.21	1,807,240.72	3.06
INGRESOS DE GESTIÓN	1,766,284.35	1,285,101.72	2.18
IMPUESTOS	580,764.98	540,285.98	0.92
IMPUESTOS SOBRE LOS INGRESOS	9,748.50	0.02	0.02
IMPUESTOS SOBRE EL PATRIMONIO	520,756.98	486,815.98	0.82
ACCESORIOS DE IMPUESTOS	50,259.50	53,470.00	0.09
DERECHOS	1,043,371.17	601,358.21	1.02
DERECHOS POR PRESTACIÓN DE SERVICIOS ADMINISTRATIVOS	1,043,371.17	601,358.21	1.02
PRODUCTOS DE TIPO CORRIENTE	11,461.00	15,676.00	0.03
PRODUCTOS DERIVADOS DEL USO Y APROVECHAMIENTO D	11,461.00	15,676.00	0.03
APROVECHAMIENTOS DE TIPO CORRIENTE	130,687.20	127,781.53	0.22
MULTAS	42,507.20	17,205.90	0.03
OTROS APROVECHAMIENTOS	88,180.00	110,575.63	0.19
PARTICIPACIONES, APORTACIONES, TRANSFERENCIAS	61,517,189.25	55,895,903.77	94.69
PARTICIPACIONES Y APORTACIONES	61,517,189.25	55,895,903.77	94.69
PARTICIPACIONES	29,646,032.83	21,671,883.86	36.71
APORTACIONES	21,275,424.00	20,537,010.00	34.79
CONVENIOS	10,595,732.42	13,687,009.91	23.19
OTROS INGRESOS Y BENEFICIOS	22,729.40	40,327.56	0.07
INGRESOS FINANCIEROS	22,729.40	40,327.56	0.07
INTERESES GANADOS DE VALORES, CRÉDITOS FINANCIEROS	22,729.40	40,327.56	0.07
Total de Ingresos y Otros Beneficios	63,437,290.90	59,028,574.54	100.00



2.- GASTOS Y OTRAS PERDIDAS


GASTOS DE FUNCIONAMIENTO	19,419,859.36	70.11	16,690,256.99	69.72
SERVICIOS PERSONALES	12,611,978.93	45.53	10,356,878.44	43.26
REMUNERACIONES AL PERSONAL DE CARÁCTER PERMANENTE	10,397,444.32	37.54	9,614,664.80	40.16
REMUNERACIONES AL PERSONAL DE CARÁCTER TRANSITORIO	34,935.00	0.13	147,092.91	0.61
REMUNERACIONES ADICIONALES Y ESPECIALES	1,646,408.63	5.94	437,551.47	1.83
OTRAS PRESTACIONES SOCIALES Y ECONÓMICAS	533,190.98	1.92	157,569.26	0.66
MATERIALES Y SUMINISTROS	1,755,439.28	6.34	2,082,609.54	8.70
MATERIALES DE ADMINISTRACIÓN, EMISIÓN DE DOCUMENTOS	299,638.46	1.08	253,755.70	1.06
ALIMENTOS Y UTENSILIOS	169,263.59	0.61	216,945.12	0.91
MATERIALES Y ARTÍCULOS DE CONSTRUCCIÓN Y DE REPARACIÓN	26,023.99	0.09	56,174.89	0.23
PRODUCTOS QUÍMICOS, FARMACÉUTICOS Y DE LABORATORIO	30,242.71	0.11	53,141.57	0.22
COMBUSTIBLES, LUBRICANTES Y ADITIVOS	1,056,075.23	3.81	1,397,315.42	5.84
VESTUARIO, BLANCOS, PRENDAS DE PROTECCIÓN Y ARTÍCULOS	138,243.00	0.50	23,664.00	0.10
MATERIALES Y SUMINISTROS PARA SEGURIDAD	20,648.00	0.07	61,271.20	0.26
HERRAMIENTAS, REFACCIONES Y ACCESORIOS MENORES	15,304.30	0.06	20,341.64	0.08
SERVICIOS GENERALES	5,052,441.15	18.24	4,250,769.01	17.76
SERVICIOS BÁSICOS	2,681,656.57	9.68	2,293,886.84	9.58
SERVICIOS DE ARRENDAMIENTO	93,180.63	0.34	90,784.65	0.38
SERVICIOS PROFESIONALES, CIENTÍFICOS Y TÉCNICOS Y DE INVESTIGACIÓN	184,364.56	0.67	64,465.36	0.27
SERVICIOS FINANCIEROS, BANCARIOS Y COMERCIALES	186,881.59	0.67	63,775.73	0.27
SERVICIOS DE INSTALACIÓN, REPARACIÓN, MANTENIMIENTO Y SERVICIOS DE COMUNICACIÓN SOCIAL Y PUBLICIDAD	975,993.31	3.52	1,088,909.72	4.55
SERVICIOS DE TRASLADO Y VIÁTICOS	49,248.00	0.18	26,286.99	0.11
	40,632.10	0.15	28,787.87	0.12

	(Cifras en pesos y centavos)			
	2016	%	2015	%
SERVICIOS OFICIALES	636,609.05	2.30	430,990.72	1.80
OTROS SERVICIOS GENERALES	203,875.34	0.74	162,881.13	0.68
TRANSFERENCIAS, ASIGNACIONES, SUBSIDIOS Y OTRAS AY	8,245,540.80	29.77	7,166,001.69	29.94
TRANSFERENCIAS INTERNAS Y ASIGNACIONES AL SECT	3,148,732.43	11.37	3,093,310.16	12.92
TRANSFERENCIAS INTERNAS AL SECTOR PÚBLICO	3,148,732.43	11.37	3,093,310.16	12.92
AYUDAS SOCIALES	5,096,808.37	18.40	4,072,691.53	17.01
AYUDAS SOCIALES A PERSONAS	245,939.23	0.89	292,169.88	1.22
BECAS	0.00	0.00	301,832.16	1.26
AYUDAS SOCIALES A INSTITUCIONES	4,835,682.34	17.46	3,462,481.09	14.46
AYUDAS SOCIALES POR DESASTRES NATURALES Y OTROS SI	15,186.80	0.05	16,208.40	0.07
PARTICIPACIONES Y APORTACIONES	14,070.00	0.05		
CONVENIOS	14,070.00	0.05		
CONVENIOS DE DESCENTRALIZACIÓN Y OTROS	14,070.00	0.05		
INTERESES, COMISIONES Y OTROS GASTOS DE LA DEUDA P	20,089.83	0.07	82,203.02	0.34
INTERESES DE LA DEUDA PÚBLICA	20,089.83	0.07	82,203.02	0.34
INTERESES DE LA DEUDA PÚBLICA INTERNA	20,089.83	0.07	82,203.02	0.34
Total de Gastos y Otras Pérdidas	27,699,559.99	100.00	23,938,461.70	100.00
Resultado del Ejercicio (Alíboro)	35,737,730.91		35,090,112.84	



ADMINISTRACIÓN MUNICIPAL
2016-2020

L. C. BENJAMÍN VEGA MUTHE
SECRETARIO DE FINANZAS



ADMINISTRACIÓN MUNICIPAL
2016-2020

L. E. ELENA HUIZAR
SÍNDICO MUNICIPAL



ADMINISTRACIÓN MUNICIPAL
2016-2020

Bajo protesta de decir verdad declaramos que las cifras contenidas en este estado financiero son veraces y contienen toda la información referente a la situación y/o los resultados del Municipio de Cardonal, Hgo., afirmando ser legalmente responsables de la autenticidad y veracidad de las mismas, y asimismo asumimos la responsabilidad derivada de cualquier declaración en falso sobre las mismas.