

Estado de Situación Financiera
Al 31 de Julio de 2016 y 2015
(Pesos)
MUNICIPIO DE CARDONAL

Ente Público:

CONCEPTO	Año		CONCEPTO	Año	
	2016	2015		2016	2015
ACTIVO			PASIVO		
<i>Activo Circulante</i>			<i>Pasivo Circulante</i>		
Efectivo y Equivalentes	26.920.549.88	28.018.158.65	Cuentas por Pagar a Corto Plazo	272.232.88	246.632.58
Derechos a Recibir Efectivo o Equivalentes	2.207.617.99	3.446.554.40	Documentos por Pagar a Corto Plazo	0.00	0.00
Derechos a Recibir Bienes o Servicios	1.171.109.48	2.287.308.56	Porción a Corto Plazo de la Deuda Pública a Largo Plazo	0.00	0.00
Inventarios	0.00	0.00	Títulos y Valores a Corto Plazo	0.00	0.00
Almacenes	2.109.02	2.109.02	Pasivos Diferidos a Corto Plazo	0.00	0.00
Estimación por Pérdida o Deterioro de Activos Circulantes	0.00	0.00	Fondos y Bienes de Terceros en Garantía y/o Administración a Corto Plazo	0.00	0.00
Otros Activos Circulantes	0.00	0.00	Provisiones a Corto Plazo	0.00	0.00
Total de Activos Circulantes	30.301.386.37	33.754.130.63	Otros Pasivos a Corto Plazo	2.340.853.91	1.555.383.23
			Total de Pasivos Circulantes	2.613.086.79	1.802.015.81
<i>Activo No Circulante</i>			<i>Pasivo No Circulante</i>		
Inversiones Financieras a Largo Plazo	0.00	0.00	Cuentas por Pagar a Largo Plazo	0.00	0.00
Derechos a Recibir Efectivo o Equivalentes a Largo Plazo	0.00	0.00	Documentos por Pagar a Largo Plazo	0.00	0.00
Bienes Inmuebles, Infraestructura y Construcciones en Proceso	87.621.609.80	39.003.032.06	Deuda Pública a Largo Plazo	-3.149.078.95	949.140.57
Bienes Muebles	16.682.115.75	16.427.286.74	Pasivos Diferidos a Largo Plazo	0.00	0.00
Activos Intangibles	142.072.89	142.072.89	Fondos y Bienes de Terceros en Garantía y/o en Administración a Largo Plazo	0.00	0.00
Depreciación, Deterioro y Amortización Acumulada de Bienes	0.00	0.00	Provisiones a Largo Plazo	0.00	0.00
Activos Diferidos	0.00	0.00			
Estimación por Pérdida o Deterioro de Activos no Circulantes	0.00	0.00	Total de Pasivos No Circulantes	-3.149.078.95	949.140.57
Otros Activos no Circulantes	0.00	0.00	Total del Pasivo	-535.992.16	2.751.156.38
Total de Activos No Circulantes	104.445.798.44	55.572.391.69	HACIENDA PÚBLICA/ PATRIMONIO		
Total del Activo	134.747.184.81	89.326.522.32	<i>Hacienda Pública/Patrimonio Contribuido</i>	15.206.626.19	15.206.626.19
			<i>Hacienda Pública/Patrimonio Contribuido</i>	13.309.527.09	13.309.527.09
			Aportaciones	0.00	0.00
			Donaciones de Capital	1.897.099.10	1.897.099.10
			Actualización de la Hacienda Pública / Patrimonio	0.00	0.00
			<i>Hacienda Pública/Patrimonio Generado</i>	120.076.550.78	71.368.739.75
			Resultados del Ejercicio (Ahorro / Desahorro)	25.341.466.76	-200.348.29
			Resultados de Ejercicios Anteriores	94.735.084.02	71.569.088.04
			Revalúos	0.00	0.00
			Reservas	0.00	0.00
			Rectificaciones de Resultados de Ejercicios Anteriores	0.00	0.00
			Exceso o Insuficiencia en la Actualización de la Hacienda	0.00	0.00
			Resultado por Posición Monetaria	0.00	0.00
			Resultado por Tenencia de Activos no Monetarios	0.00	0.00
			Total Hacienda Pública/ Patrimonio	135.283.176.97	86.575.365.94
			Total del Pasivo y Hacienda Pública / Patrimonio	134.747.184.81	89.326.522.32



Elaborado por:
El Secretario de Finanzas
L. E. Fernando Vega Muthe



Autorizó:
El Presidente Municipal
L. E. Jorge Peña Zoraida
ADMINISTRACIÓN MUNICIPAL
2016-2020



Elaborado por:
El Secretario de Finanzas
L. E. Efraim Huizache Márquez

Con esta declaración de veracidad declaramos que las cifras contenidas en este estado financiero son veraces y contienen toda la información referente a la situación y/o los resultados del Municipio de Cardonal, Hgo., afirmando ser legalmente responsables de la autenticidad y veracidad de los mismos, y asimismo asumimos la responsabilidad derivada de cualquier declaración en falso sobre las mismas.

Estado de Situación Financiera
Al 31 de Agosto de 2016 y 2015
(Pesos)

Ente Público:

MUNICIPIO DE CARDONAL

CONCEPTO	Año		CONCEPTO	Año	
	2016	2015		2016	2015
ACTIVO			PASIVO		
<i>Activo Circulante</i>			<i>Pasivo Circulante</i>		
Efectivo y Equivalentes	13,158,621.21	29,357,195.26	Cuentas por Pagar a Corto Plazo	418,879.64	132,386.98
Derechos a Recibir Efectivo o Equivalentes	1,262,358.30	4,174,893.09	Documentos por Pagar a Corto Plazo	0.00	0.00
Derechos a Recibir Bienes o Servicios	516,641.72	2,324,178.96	Porción a Corto Plazo de la Deuda Pública a Largo Plazo	0.00	0.00
Inventarios	0.00	0.00	Títulos y Valores a Corto Plazo	0.00	0.00
Almacenes	2,109.02	2,109.02	Pasivos Diferidos a Corto Plazo	0.00	0.00
Estimación por Pérdida o Deterioro de Activos Circulantes	0.00	0.00	Fondos y Bienes de Terceros en Garantía y/o Administración a Corto Plazo	0.00	0.00
Otros Activos Circulantes	0.00	0.00	Provisiones a Corto Plazo	0.00	0.00
Total de Activos Circulantes	14,939,730.25	35,858,376.33	Otros Pasivos a Corto Plazo	1,395,439.41	1,442,927.15
			Total de Pasivos Circulantes	1,814,319.05	1,575,314.13
<i>Activo No Circulante</i>			<i>Pasivo No Circulante</i>		
Inversiones Financieras a Largo Plazo	0.00	0.00	Cuentas por Pagar a Largo Plazo	0.00	0.00
Derechos a Recibir Efectivo o Equivalentes a Largo Plazo	0.00	0.00	Documentos por Pagar a Largo Plazo	0.00	0.00
Bienes Inmuebles, Infraestructura y Construcciones en Proceso	102,704,221.54	40,089,893.00	Deuda Pública a Largo Plazo	-3,149,078.95	623,898.27
Bienes Muebles	15,432,841.43	16,427,286.74	Pasivos Diferidos a Largo Plazo	0.00	0.00
Activos Intangibles	73,298.64	142,072.89	Fondos y Bienes de Terceros en Garantía y/o en Administración a Largo Plazo	0.00	0.00
Depreciación, Deterioro y Amortización Acumulada de Bienes	0.00	0.00	Provisiones a Largo Plazo	0.00	0.00
Activos Diferidos	0.00	0.00			
Estimación por Pérdida o Deterioro de Activos no Circulantes	0.00	0.00	Total de Pasivos No Circulantes	-3,149,078.95	623,898.27
Otros Activos no Circulantes	0.00	0.00	Total del Pasivo	-1,334,759.90	2,199,212.40
Total de Activos No Circulantes	118,210,361.61	56,659,252.63	HACIENDA PÚBLICA/ PATRIMONIO		
Total del Activo	133,150,091.86	92,517,628.96	<i>Hacienda Pública/Patrimonio Contribuido</i>	1,897,099.10	1,897,099.10
			Aportaciones	0.00	0.00
			Donaciones de Capital	1,897,099.10	1,897,099.10
			Actualización de la Hacienda Pública / Patrimonio	0.00	0.00
			<i>Hacienda Pública/Patrimonio Generado</i>	132,587,752.66	88,421,317.46
			Hacienda Pública/Patrimonio Generado	12,002,419.17	13,309,527.09
			Resultados del Ejercicio (Ahorro / Desahorro)	25,996,708.82	3,859,125.68
			Resultados de Ejercicios Anteriores	94,588,624.67	71,252,664.69
			Revalúos	0.00	0.00
			Reservas	0.00	0.00
			Rectificaciones de Resultados de Ejercicios Anteriores	0.00	0.00
			Exceso o Insuficiencia en la Actualización de la Hacienda	0.00	0.00
			Resultado por Posición Monetaria	0.00	0.00
			Resultado por Tenencia de Activos no Monetarios	0.00	0.00
			Total Hacienda Pública/ Patrimonio	134,484,851.76	90,318,416.56
			Total del Pasivo y Hacienda Pública / Patrimonio	133,150,091.86	92,517,628.96

Bajo protesta de su verdad declaramos que las cifras contenidas en este estado financiero son correctas y contienen toda la información referente a la situación y/o los resultados del Municipio de Cardonal, Hgo., afirmando ser legalmente responsables de la autenticidad y veracidad de las mismas, y asimismo asumimos la responsabilidad derivada de cualquier declaración en falso sobre las mismas.



Elaboró:
En Secretaría de Finanzas
Benjamín Vega Muthe



ADMINISTRACION MUNICIPAL
2016-2020



L. E. Elena Hutzache Vazquez

ADMINISTRACION MUNICIPAL
2016-2020

Estado de Situación Financiera
Al 30 de Septiembre de 2016 y 2015
(Pesos)
MUNICIPIO DE CARDONAL

Ente Público:

CONCEPTO	Año		CONCEPTO	Año	
	2016	2015		2016	2015
ACTIVO			PASIVO		
<i>Activo Circulante</i>			<i>Pasivo Circulante</i>		
Efectivo y Equivalentes	20,704,375.28	30,662,875.64	Cuentas por Pagar a Corto Plazo	1,177,371.62	209,311.98
Derechos a Recibir Efectivo o Equivalentes	2,132,503.91	3,530,180.95	Documentos por Pagar a Corto Plazo	0.00	0.00
Derechos a Recibir Bienes o Servicios	1,807,611.64	742,566.33	Porción a Corto Plazo de la Deuda Pública a Largo Plazo	0.00	0.00
Inventarios	0.00	0.00	Títulos y Valores a Corto Plazo	0.00	0.00
Almacenes	2,109.02	2,109.02	Pasivos Diferidos a Corto Plazo	0.00	0.00
Estimación por Pérdida o Deterioro de Activos Circulantes	0.00	0.00	Fondos y Bienes de Terceros en Garantía y/o Administración a Corto Plazo	0.00	0.00
Otros Activos Circulantes	0.00	0.00	Provisiones a Corto Plazo	0.00	0.00
Total de Activos Circulantes	24,646,599.85	34,937,731.94	Otros Pasivos a Corto Plazo	2,261,606.23	1,962,906.97
			Total de Pasivos Circulantes	3,438,977.85	2,172,218.95
<i>Activo No Circulante</i>			<i>Pasivo No Circulante</i>		
Inversiones Financieras a Largo Plazo	0.00	0.00	Cuentas por Pagar a Largo Plazo	0.00	0.00
Derechos a Recibir Efectivo o Equivalentes a Largo Plazo	0.00	0.00	Documentos por Pagar a Largo Plazo	0.00	0.00
Bienes Inmuebles, Infraestructura y Construcciones en Proceso	104,363,335.71	46,267,609.22	Deuda Pública a Largo Plazo	-3,149,078.95	295,782.99
Bienes Muebles	15,432,841.43	16,427,286.74	Pasivos Diferidos a Largo Plazo	0.00	0.00
Activos Intangibles	73,298.64	142,072.89	Fondos y Bienes de Terceros en Garantía y/o en Administración a Largo Plazo	0.00	0.00
Depreciación, Deterioro y Amortización Acumulada de Bienes	0.00	0.00	Provisiones a Largo Plazo	0.00	0.00
Activos Diferidos	0.00	0.00	Total de Pasivos No Circulantes	-3,149,078.95	295,782.99
Estimación por Pérdida o Deterioro de Activos no Circulantes	0.00	0.00	Total del Pasivo	289,898.90	2,468,001.94
Otros Activos no Circulantes	0.00	0.00			
Total de Activos No Circulantes	119,869,475.78	62,836,968.85	HACIENDA PÚBLICA/ PATRIMONIO		
Total del Activo	144,516,075.63	97,774,700.79	<i>Hacienda Pública/Patrimonio Contribuido</i>	1,897,099.10	1,897,099.10
			Aportaciones	0.00	0.00
			Donaciones de Capital	1,897,099.10	1,897,099.10
			Actualización de la Hacienda Pública / Patrimonio	0.00	0.00
			<i>Hacienda Pública/Patrimonio Generado</i>	142,329,077.63	93,409,599.75
			Hacienda Pública/Patrimonio Generado	12,002,419.17	13,309,527.09
			Resultados del Ejercicio (Ahorro / Desahorro)	35,737,730.91	9,553,472.61
			Resultados de Ejercicios Anteriores	94,588,927.55	70,546,600.05
			Revalúos	0.00	0.00
			Reservas	0.00	0.00
			Rectificaciones de Resultados de Ejercicios Anteriores	0.00	0.00
			Exceso o Insuficiencia en la Actualización de la Hacienda	0.00	0.00
			Resultado por Posición Monetaria	0.00	0.00
			Resultado por Tenencia de Activos no Monetarios	0.00	0.00
			Total Hacienda Pública/ Patrimonio	144,226,176.73	95,306,698.85
			Total del Pasivo y Hacienda Pública / Patrimonio	144,516,075.63	97,774,700.79

Bajo protesta de decir verdad declaramos que las cifras contenidas en este Estado de Situación Financiera son veraces y contienen toda la información referente a la situación y/o los resultados del Municipio de Cardonal, Hgo., afirmando ser legalmente responsables de la autenticidad y veracidad de los mismos. Asimismo asumimos la responsabilidad derivada de cualquier declaración en falso sobre las mismas.

Elaboró:
El Secretario de Finanzas
L. C. Benjamín Vega Muthe

Autorizó:
El Presidente Municipal
Prof. Jorge Penca Zongu

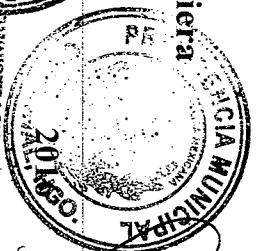
Elaboró:
El Síndico Procurador
L. E. Elena Huizache Wázquez

Estado de Situación Financiera

AL 31/JUL/2016

(Cifras en pesos)

2015



ACTIVO			
ACTIVO CIRCULANTE			
EFFECTIVO Y EQUIVALENTES			
EFFECTIVO	\$57,658.02		\$163,219.10
BANCOS/TESORERIA	\$26,862,891.86		\$27,854,939.55
DERECHOS A RECIBIR EFFECTIVO O EQUIVALENTE			
DEUDORES DIVERSOS POR COBRAR A CORTO PLAZO	\$2,207,617.99		\$3,446,554.40
DERECHOS A RECIBIR BIENES O SERVICIOS			
ANTICIPO A PROVEEDORES POR ADQUISICIÓN DE BIENES	\$100,000.00		\$57,794.40
ANTICIPO A CONTRATISTAS POR OBRAS PÚBLICAS A CORTO PLAZO	\$1,071,109.48		\$2,229,514.16
ALMACENES			
ALMACÉN DE MATERIALES Y SUMINISTROS DE CONSUMO	\$2,109.02		\$2,109.02
TOTAL DE ACTIVO CIRCULANTE	\$30,301,386.37		\$33,754,130.63
ACTIVO NO CIRCULANTE			
BIENES INMUEBLES, INFRAESTRUCTURA Y CONSTRUCCIONES			
TERRENOS	\$1,050,000.00		\$550,000.00
EDIFICIOS NO HABITACIONALES	\$1,108,370.84		\$1,108,370.84
CONSTRUCCIONES EN PROCESO EN BIENES DE DOMINIO PROPIO	\$85,463,238.96		\$37,344,661.22
BIENES MUEBLES			
MOBILIARIO Y EQUIPO DE ADMINISTRACIÓN	\$1,405,060.36		\$1,342,011.36
VEHICULOS Y EQUIPO DE TRANSPORTE	\$7,624,260.41		\$7,596,180.41
EQUIPO DE DEFENSA Y SEGURIDAD	\$512,702.97		\$512,702.97
MAQUINARIA, OTROS EQUIPOS Y HERRAMIENTAS	\$7,125,547.01		\$6,961,847.00
COLECCIONES, OBRAS DE ARTE Y OBJETOS VALIOSOS	\$14,545.00		\$14,545.00
ACTIVOS INTANGIBLES			
SOFTWARE	\$142,072.89		\$142,072.89
TOTAL DE ACTIVO NO CIRCULANTE	\$104,445,798.44		\$55,572,391.69
TOTAL DE ACTIVO	\$134,747,184.81		\$89,326,522.32
PASIVO			
PASIVO CIRCULANTE			
CUENTAS POR PAGAR A CORTO PLAZO			
PROVEEDORES POR PAGAR A CORTO PLAZO	\$4,629,987.98		\$2,829.98
CONTRATISTAS POR OBRAS PÚBLICAS POR PAGAR A CORTO PLAZO	\$267,602,889.22		\$16,644.00
RETENCIONES Y CONTRIBUCIONES POR PAGAR A CORTO PLAZO	\$227,158.50		\$227,158.50
OTROS PASIVOS A CORTO PLAZO			
OTROS PASIVOS CIRCULANTES	\$2,340,853.91		\$1,555,383.23
TOTAL DE PASIVO CIRCULANTE	\$2,613,086.79		\$1,802,015.81
PASIVO NO CIRCULANTE			
DEUDA PÚBLICA A LARGO PLAZO			
TÍTULOS Y VALORES DE LA DEUDA PÚBLICA INTERNA A LA DEUDA PÚBLICA EXTERNA POR PAGAR	(\$3,149,078.95)		\$2,049,109.76
PRÉSTAMOS DE LA DEUDA PÚBLICA INTERNA POR PAGAR	(\$3,149,078.95)		(\$1,099,969.19)
TOTAL DE PASIVO NO CIRCULANTE	-\$3,149,078.95		\$949,140.57
TOTAL DE PASIVO	-\$535,992.16		\$2,751,156.38
PATRIMONIO			
HACIENDA PÚBLICA/PATRIMONIO CONTRIBUIDO			
DONACIONES DE CAPITAL			
DONACIONES DE CAPITAL	\$1,897,099.10		\$1,897,099.10
OTAL DE HACIENDA PÚBLICA/PATRIMONIO CONTRIBUIDO	\$1,897,099.10		\$1,897,099.10
HACIENDA PÚBLICA /PATRIMONIO GENERADO			
RESULTADOS DEL EJERCICIO (AHORRO/ DESAHORRO)			
RESULTADO DEL EJERCICIO (AHORRO)	\$25,341,466.76		(\$200,348.29)
RESULTADOS DE EJERCICIOS ANTERIORES			



Bagio protesta de decir verdad declaramos que los Estados Financieros y sus notas, son razonablemente correctos y son responsabilidad del emi

Estado de Situación Financiera


AL 31/JUL/2016

(Cifras en pesos y centavos)

	2016	2015
RESULTADOS DE EJERCICIOS ANTERIORES	\$94,735,084.02	\$71,569,088.04
TOTAL DE HACIENDA PÚBLICA /PATRIMONIO GENERADO	\$133,386,077.87	\$84,678,266.84
TOTAL DE PATRIMONIO	\$135,283,176.97	\$86,575,365.94
TOTAL DE PASIVO Y PATRIMONIO	\$134,747,184.81	\$89,326,522.32
CUENTAS DE ORDEN PRESUPUESTAL DE LOS INGRESOS		
LEY DE INGRESOS ESTIMADA	\$56,703,037.75	\$53,247,030.56
LEY DE INGRESOS POR EJECUTAR	\$11,135,922.50	\$11,292,447.95
LEY DE INGRESOS DEVENGADA	\$45,567,115.25	\$41,954,582.61
LEY DE INGRESOS RECAUDADA	\$45,567,115.25	\$41,954,582.61
CUENTAS DE ORDEN PRESUPUESTAL DE LOS EGRESOS		
PRESUPUESTO DE EGRESOS APROBADO	\$54,546,489.01	\$51,238,002.99
PRESUPUESTO DE EGRESOS POR EJERCER	\$43,146,788.20	\$76,501,863.10
MODIFICACIONES AL PRESUPUESTO DE EGRESOS APROBADO	\$11,894,461.46	\$47,053,034.97
PRESUPUESTO DE EGRESOS COMPROMETIDO	\$23,294,162.27	\$21,789,174.86
PRESUPUESTO DE EGRESOS DEVENGADO	\$23,294,162.27	\$21,789,174.86
PRESUPUESTO DE EGRESOS EJERCIDOS	\$23,294,162.27	\$21,789,174.86
PRESUPUESTO DE EGRESOS PAGADOS	\$23,294,162.27	\$21,789,174.86



ADMINISTRACION MUNICIPAL
2016-2020
L. C. BENJAMIN VEGA MUTHE
SECRETARIO DE FINANZAS



ADMINISTRACION MUNICIPAL
2016-2020
PROFR. JORGE PENCA ZONGUA
PRESIDENTE MUNICIPAL



SINDICO PROCURADOR
L. E. ELENA HERNANDEZ
ADMINISTRACION MUNICIPAL
2016-2020

Bajo protesta de decir verdad declaramos que las cifras contenidas en este estado financiero son veraces y contienen toda la información referente a la situación y/o los resultados del Municipio de Cardonal, Hgo., afirmando ser legalmente responsables de la autenticidad y veracidad de las mismas, y asimismo asumimos la responsabilidad derivada de cualquier declaración en falso sobre las mismas.

Estado de Situación Financiera

AL 31/AGO/2016

(Cifras en pesos y centavos)

2015




[Handwritten signature]

ACTIVO			
ACTIVO CIRCULANTE			
EFFECTIVO Y EQUIVALENTES			
EFFECTIVO	\$1,231,977	\$204,828.16	
BANCOS/TESORERÍA	\$13,145,389.92	\$29,152,367.10	
DERECHOS A RECIBIR EFFECTIVO O EQUIVALENTES			
INVERSIONES FINANCIERAS DE CORTO PLAZO	\$0.00	\$1,000,000.00	
DEUDORES DIVERSOS POR COBRAR A CORTO PLAZO	\$1,262,358.30	\$3,174,893.09	
DERECHOS A RECIBIR BIENES O SERVICIOS			
ANTICIPO A PROVEEDORES POR ADQUISICIÓN DE BIENES Y ANTICIPO A CONTRATISTAS POR OBRAS PÚBLICAS A CORTO PLAZO	\$0.00	\$57,794.40	
ALMACENES	\$516,641.72	\$2,266,384.56	
ALMACÉN DE MATERIALES Y SUMINISTROS DE CONSUMO	\$2,109.02	\$2,109.02	
TOTAL DE ACTIVO CIRCULANTE	\$14,939,730.25	\$35,818,376.33	
ACTIVO NO CIRCULANTE			
BIENES INMUEBLES, INFRAESTRUCTURA Y CONSTRUCCIONES			
TERRENOS	\$1,050,000.00	\$550,000.00	
EDIFICIOS NO HABITACIONALES	\$1,108,370.84	\$1,108,370.84	
CONSTRUCCIONES EN PROCESO EN BIENES DE DOMINIO PROPIO	\$100,545,850.70	\$58,522.16	
BIENES MUEBLES			
MOBILIARIO Y EQUIPO DE ADMINISTRACIÓN	\$1,047,475.68	\$1,342,011.36	
VEHICULOS Y EQUIPO DE TRANSPORTE	\$7,086,712.66	\$7,596,180.41	
EQUIPO DE DEFENSA Y SEGURIDAD	\$482,473.17	\$512,702.97	
MAQUINARIA, OTROS EQUIPOS Y HERRAMIENTAS	\$6,801,634.92	\$6,961,847.00	
COLECCIONES, OBRAS DE ARTE Y OBJETOS VALIOSOS	\$14,545.00	\$14,545.00	
ACTIVOS INTANGIBLES			
SOFTWARE	\$73,298.64	\$142,072.89	
TOTAL DE ACTIVO NO CIRCULANTE	\$118,210,361.61	\$56,659,252.63	
TOTAL DE ACTIVO	\$133,150,091.86	\$92,517,628.96	
PASIVO			
PASIVO CIRCULANTE			
CUENTAS POR PAGAR A CORTO PLAZO			
PROVEEDORES POR PAGAR A CORTO PLAZO	\$0.00	\$5,428.28	
CONTRATISTAS POR OBRAS PÚBLICAS POR PAGAR A CORTO PLAZO	\$149,749.11	\$126,958.70	
RETENCIONES Y CONTRIBUCIONES POR PAGAR A CORTO PLAZO	\$269,130.53	\$1,442,927.15	
OTROS PASIVOS A CORTO PLAZO			
OTROS PASIVOS CIRCULANTES	\$1,395,439.41	\$1,575,314.13	
TOTAL DE PASIVO CIRCULANTE	\$1,814,319.05		
PASIVO NO CIRCULANTE			
DEUDA PÚBLICA A LARGO PLAZO			
TÍTULOS Y VALORES DE LA DEUDA PÚBLICA INTERNA A LARGO PLAZO	(\$3,149,078.95)	\$1,886,488.61	
PRÉSTAMOS DE LA DEUDA PÚBLICA INTERNA POR PAGAR	-\$3,149,078.95	(\$1,262,590.34)	
TOTAL DE PASIVO NO CIRCULANTE	-\$1,334,759.90	\$623,898.27	
TOTAL DE PASIVO	-\$1,334,759.90	\$2,199,212.40	
PATRIMONIO			
HACIENDA PÚBLICA/PATRIMONIO CONTRIBUIDO			
DONACIONES DE CAPITAL	\$1,897,099.10	\$1,897,099.10	
OTAL DE HACIENDA PÚBLICA/PATRIMONIO CONTRIBUIDO	\$1,897,099.10	\$1,897,099.10	
HACIENDA PÚBLICA /PATRIMONIO GENERADO	\$12,002,419.17	\$13,309,527.09	
RESULTADOS DEL EJERCICIO (AHORRO/ DESAHORRO)			
RESULTADO DEL EJERCICIO (AHORRO)	\$25,996,708.82	\$3,859,125.68	



[Handwritten signature]



[Handwritten signature]

Bajo protesta de decir verdad declaramos que los Estados Financieros y sus notas, son razonablemente correctos y son responsabilidad del emi

Estado de Situación Financiera

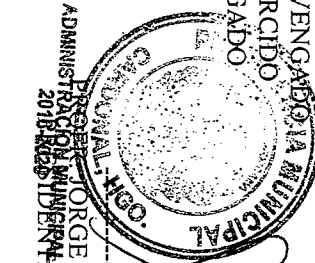
AL 31/AGO/2016

(Cifras en pesos y centavos)


	2016	2015
RESULTADOS DE EJERCICIOS ANTERIORES		
RESULTADOS DE EJERCICIOS ANTERIORES	\$94,588,624.67	\$71,252,664.69
TOTAL DE HACIENDA PÚBLICA /PATRIMONIO GENERADO	\$132,587,752.66	\$88,421,317.46
TOTAL DE PATRIMONIO	\$134,484,851.76	\$90,318,416.56
TOTAL DE PASIVO Y PATRIMONIO	\$133,150,091.86	\$92,517,628.96
CUENTAS DE ORDEN PRESUPUESTAL DE LOS INGRESOS		
LEY DE INGRESOS ESTIMADA	\$56,703,037.75	\$53,247,030.56
LEY DE INGRESOS POR EJECUTAR	\$5,864,592.63	\$4,558,252.36
LEY DE INGRESOS DEVENGADA	\$50,838,445.12	\$48,688,778.20
LEY DE INGRESOS RECAUDADA	\$50,838,445.12	\$48,688,778.20
CUENTAS DE ORDEN PRESUPUESTAL DE LOS EGRESOS		
PRESUPUESTO DE EGRESOS APROBADO	\$54,546,489.01	\$51,238,002.99
PRESUPUESTO DE EGRESOS POR EJERCER	\$38,480,361.52	\$73,204,020.92
MODIFICACIONES AL PRESUPUESTO DE EGRESOS APROBA	\$23,725,847.23	\$47,053,034.97
PRESUPUESTO DE EGRESOS COMPROMETIDO	\$39,791,974.72	\$25,087,017.04
PRESUPUESTO DE EGRESOS DEVENGADOS	\$39,791,974.72	\$25,087,017.04
PRESUPUESTO DE EGRESOS EJERCIDO	\$39,791,974.72	\$25,087,017.04
PRESUPUESTO DE EGRESOS PAGADO	\$39,791,974.72	\$25,087,017.04



ADMINISTRACION MUNICIPAL
2016-2020
L. C. BENJAMIN VEGA MUTHE
SECRETARIO DE FINANZAS



ADMINISTRACION MUNICIPAL
2016-2020
PRESIDENTE MUNICIPAL
L. C. BENJAMIN VEGA MUTHE



SINDICO PROCURADOR
L. E. ELENA HUIZAROTLILCA VÁSQUEZ
SINDICO MUNICIPAL
ADMINISTRACION MUNICIPAL
2016-2020

Bajo protesta de decir verdad declaramos que las cifras contenidas en este estado financiero son veraces y contienen toda la información referente a la situación y/o los resultados del Municipio de Cardonal, Hgo., afirmando ser legalmente responsables de la autenticidad y veracidad de las mismas, y asimismo asumimos la responsabilidad derivada de cualquier declaración en falso sobre las mismas.

Estado de Situación Financiera

AL 30/SEP/2016

(Cifras en pesos y centavos)

ACTIVO

ACTIVO CIRCULANTE

EFFECTIVO Y EQUIVALENTES

EFFECTIVO		
BANCOS/TESORERÍA		
DERECHOS A RECIBIR EFFECTIVO O EQUIVALENTES		
DEUDORES DIVERSOS POR COBRAR A CORTO PLAZO	\$2,132,503.91	\$198,536.78
DERECHOS A RECIBIR BIENES O SERVICIOS		
ANTICIPO A PROVEEDORES POR ADQUISICIÓN DE BIENES Y	\$0.00	\$30,464,338.86
ANTICIPO A CONTRATISTAS POR OBRAS PÚBLICAS A CORTO	\$1,807,611.64	\$3,530,180.95
ALMACENES		
ALMACÉN DE MATERIALES Y SUMINISTROS DE CONSUMO	\$2,109.02	\$77,794.40
TOTAL DE ACTIVO CIRCULANTE	\$24,646,599.85	\$664,771.93

ACTIVO NO CIRCULANTE

BIENES INMUEBLES, INFRAESTRUCTURA Y CONSTRUCCIONES

TERRENOS	\$1,050,000.00	\$8,850,000.00
EDIFICIOS NO HABITACIONALES	\$1,108,370.84	\$1,108,370.84
CONSTRUCCIONES EN PROCESO EN BIENES DE DOMINIO PROPIO	\$102,204,964.87	\$1,108,370.84
BIENES MUEBLES		
MOBILIARIO Y EQUIPO DE ADMINISTRACIÓN	\$1,047,475.68	\$1,342,011.36
VEHICULOS Y EQUIPO DE TRANSPORTE	\$7,086,712.66	\$7,596,180.41
EQUIPO DE DEFENSA Y SEGURIDAD	\$482,473.17	\$512,702.97
MAQUINARIA, OTROS EQUIPOS Y HERRAMIENTAS	\$6,801,634.92	\$6,961,847.00
COLECCIONES, OBRAS DE ARTE Y OBJETOS VALIOSOS	\$14,545.00	\$14,545.00
ACTIVOS INTANGIBLES		
SOFTWARE	\$73,298.64	\$142,072.89
TOTAL DE ACTIVO NO CIRCULANTE	\$119,869,475.78	\$62,836,968.85
TOTAL DE ACTIVO	\$144,516,075.63	\$97,774,700.79

PASIVO

PASIVO CIRCULANTE

CUENTAS POR PAGAR A CORTO PLAZO

PROVEEDORES POR PAGAR A CORTO PLAZO	\$0.00	\$1,000.00
CONTRATISTAS POR OBRAS PÚBLICAS POR PAGAR A CORTO PLAZO	\$731,819.11	
RETENCIONES Y CONTRIBUCIONES POR PAGAR A CORTO PLAZO	\$445,552.51	\$208,311.98
OTROS PASIVOS A CORTO PLAZO		
TOTAL DE PASIVO CIRCULANTE	\$2,261,606.23	\$208,311.98

PASIVO NO CIRCULANTE

DEUDA PÚBLICA A LARGO PLAZO



TÍTULOS Y VALORES DE LA DEUDA PÚBLICA INTERNA A LARGO PLAZO	(\$3,149,078.95)	\$1,722,430.97
PRÉSTAMOS DE LA DEUDA PÚBLICA INTERNA POR PAGAR	-\$3,149,078.95	(\$1,426,647.98)
TOTAL DE PASIVO NO CIRCULANTE	\$289,898.90	\$295,782.99
TOTAL DE PASIVO	\$289,898.90	\$2,468,001.94

PATRIMONIO

HACIENDA PÚBLICA/PATRIMONIO CONTRIBUIDO

DONACIONES DE CAPITAL

DONACIONES DE CAPITAL	\$1,897,099.10	\$1,897,099.10
OTAL DE HACIENDA PÚBLICA/PATRIMONIO CONTRIBUIDO	\$1,897,099.10	\$1,897,099.10
HACIENDA PÚBLICA /PATRIMONIO GENERADO	\$12,002,419.17	\$13,309,527.09
RESULTADOS DEL EJERCICIO (AHORRO/ DESAHORRO)		
RESULTADO DEL EJERCICIO (AHORRO)	\$35,737,730.91	\$9,553,472.61
RESULTADOS DE EJERCICIOS ANTERIORES		



Estado de Situación Financiera


AL 30/SEPT/2016

(Cifras en pesos y centavos)

	2016	2015
RESULTADOS DE EJERCICIOS ANTERIORES	\$94,588,927.55	\$70,546,600.05
TOTAL DE HACIENDA PÚBLICA /PATRIMONIO GENERADO	\$142,329,077.63	\$93,409,599.75
TOTAL DE PATRIMONIO	\$144,226,176.73	\$95,306,698.85
TOTAL DE PASIVO Y PATRIMONIO	\$144,516,075.63	\$97,774,700.79
CUENTAS DE ORDEN PRESUPUESTAL DE LOS INGRESOS		
LEY DE INGRESOS ESTIMADA	\$56,703,037.75	\$53,247,030.56
LEY DE INGRESOS POR EJECUTAR	(\$6,580,435.85)	(\$3,677,724.93)
MODIFICACIONES A LA LEY DE INGRESOS ESTIMADA	\$0.00	\$256,250.00
LEY DE INGRESOS DEVENGADA	\$63,283,473.60	\$57,181,005.49
LEY DE INGRESOS RECAUDADA	\$63,283,473.60	\$57,181,005.49
CUENTAS DE ORDEN PRESUPUESTAL DE LOS EGRESOS		
PRESUPUESTO DE EGRESOS APROBADO	\$54,546,489.01	\$51,238,002.99
PRESUPUESTO DE EGRESOS POR EJERCER	\$34,153,653.91	\$70,366,973.79
MODIFICACIONES AL PRESUPUESTO DE EGRESOS APROBA	\$23,725,847.23	\$49,003,034.98
PRESUPUESTO DE EGRESOS COMPROMETIDO	\$44,118,682.33	\$29,874,064.18
PRESUPUESTO DE EGRESOS DEVENGADO	\$44,028,682.33	\$29,874,064.18
PRESUPUESTO DE EGRESOS EJERCIDO	\$44,028,682.33	\$29,874,064.18
PRESUPUESTO DE EGRESOS PAGADO	\$44,028,682.33	\$29,874,064.18



ADMINISTRACION MUNICIPAL
SECRETARIO DE FINANZAS
VEGA MUTHE
2016-2020



ADMINISTRACION MUNICIPAL
PRESIDENTE MUNICIPAL
ZONGUETA
2016-2020

L. E. ELENA HURTADO
SINDICA

ADMINISTRACION MUNICIPAL
2016-2020



Bajo protesta de decir verdad declaramos que las cifras contenidas en este estado financiero son veraces y contienen toda la información referente a la situación y/o los resultados del Municipio de Cardonal, Hgo., afirmando ser legalmente responsables de la autenticidad y veracidad de las mismas, y asimismo asumimos la responsabilidad derivada de cualquier declaración en falso sobre las mismas.