



Usr Alejandro
Rep rptEstadoPresupuestoIngresosRB_CP



**Municipio de Cardonal
HIDALGO**
Estado Analítico de Ingresos
Del 01/ene./2019 Al 31/ene./2019


Fecha y hora de Impresión | 25/feb./2019
04.06 p. m.

Rubros de los Ingresos

	Ingreso						Diferencia (6=5-1)
	Estimado (1)	Ampliaciones / (Reducciones) (2)	Modificado (3=1+2)	Devengados (4)	Recaudado (5)		
IMPUESTOS	\$701,000.00	\$0.00	\$701,000.00	\$220,122.80	\$220,122.80	-480,877.20	
CUOTAS Y APORTACIONES DE SEGURIDAD SOCIAL	\$0.00	\$0.00	\$0.00	\$0.00	\$0.00	0.00	
CONTRIBUCIONES DE MEJORAS	\$0.00	\$0.00	\$0.00	\$0.00	\$0.00	0.00	
DERECHOS	\$1,747,000.00	\$51,000.00	\$1,798,000.00	\$47,277.72	\$47,277.72	-1,699,722.28	
PRODUCTOS	\$0.00	\$0.00	\$0.00	\$0.00	\$0.00	0.00	
APROVECHAMIENTOS	\$215,000.00	-\$30,000.00	\$185,000.00	\$81,579.30	\$81,579.30	-133,420.70	
INGRESOS POR VENTA DE BIENES, PRESTACIÓN DE SERVICIOS	\$0.00	\$0.00	\$0.00	\$1,307.36	\$1,307.36	1,307.36	
PARTICIPACIONES, APORTACIONES, CONVENIOS, INCENTIVOS	\$62,771,642.23	\$10,812,375.77	\$73,584,018.00	\$5,986,402.19	\$5,986,402.19	-56,785,240.04	
TRANSFERENCIAS, ASIGNACIONES, SUBSIDIOS Y SUBVENCIONES	\$0.00	\$0.00	\$0.00	\$0.00	\$0.00	0.00	
INGRESOS DERIVADOS DE FINANCIAMIENTOS	\$0.00	\$0.00	\$0.00	\$0.00	\$0.00	0.00	
Total	\$65,434,642.23	\$10,833,375.77	\$76,268,018.00	\$6,336,689.37	\$6,336,689.37	-59,097,952.86	
Ingresos Excedentes							

**Estado Analítico de Ingresos por Fuente de
Financiamiento**

	Ingreso						Diferencia (6=5-1)
	Estimado (1)	Ampliaciones / (Reducciones) (2)	Modificado (3=1+2)	Devengados (4)	Recaudado (5)		
Ingresos del Poder Ejecutivo Federal y de los Municipios							
IMPUESTOS	\$701,000.00	\$0.00	\$701,000.00	\$220,122.80	\$220,122.80	-480,877.20	
CUOTAS Y APORTACIONES DE SEGURIDAD SOCIAL	\$0.00	\$0.00	\$0.00	\$0.00	\$0.00	0.00	
CONTRIBUCIONES DE MEJORAS	\$0.00	\$0.00	\$0.00	\$0.00	\$0.00	0.00	
DERECHOS	\$1,747,000.00	\$51,000.00	\$1,798,000.00	\$47,277.72	\$47,277.72	-1,699,722.28	
PRODUCTOS	\$0.00	\$0.00	\$0.00	\$0.00	\$0.00	0.00	
APROVECHAMIENTOS	\$215,000.00	-\$30,000.00	\$185,000.00	\$81,579.30	\$81,579.30	-133,420.70	
PARTICIPACIONES, APORTACIONES, CONVENIOS, INCENTIVOS	\$62,771,642.23	\$10,812,375.77	\$73,584,018.00	\$5,986,402.19	\$5,986,402.19	-56,785,240.04	
TRANSFERENCIAS, ASIGNACIONES, SUBSIDIOS Y SUBVENCIONES	\$0.00	\$0.00	\$0.00	\$0.00	\$0.00	0.00	
Ingresos de los Entes Públicos de los Poderes Legislativo y Judicial, de los Órganos Autónomos y del Sector Paraestatal o Paramunicipal, así como de las Empresas Productivas del Estado							
CUOTAS Y APORTACIONES DE SEGURIDAD SOCIAL	\$0.00	\$0.00	\$0.00	\$0.00	\$0.00	0.00	
PRODUCTOS	\$0.00	\$0.00	\$0.00	\$0.00	\$0.00	0.00	
INGRESOS POR VENTA DE BIENES, PRESTACIÓN DE SERVICIOS	\$0.00	\$0.00	\$0.00	\$0.00	\$0.00	0.00	
TRANSFERENCIAS, ASIGNACIONES, SUBSIDIOS Y SUBVENCIONES	\$0.00	\$0.00	\$0.00	\$0.00	\$0.00	0.00	
Ingresos Derivados de Financiamiento							
Total	\$65,434,642.23	\$10,833,375.77	\$76,268,018.00	\$6,335,382.01	\$6,335,382.01	-59,099,260.22	
Ingresos Excedentes							



550



Usr: Alejandro
Rep: rptEstadoPresupuestoIngresosBB_CP

Municipio de Cardonal
HIDALGO
Estado Analítico de Ingresos
Del 01/ene./2019 Al 31/ene./2019

Fecha y hora de Impresión | 25/feb./2019
04:06 p. m.



PROFR. JORGE PENCA ZONGUA
PRESIDENTE MUNICIPAL



E. ELENA HUIZACHE VAZQUEZ
SINDICA MUNICIPAL

ADMINISTRACION MUNICIPAL
2016-2020



BENJAMIN VEGA MUTHE
SECRETARIO DE FINANZAS

ADMINISTRACION MUNICIPAL
2016-2020

031

Rubros de los Ingresos

Rubros de los Ingresos	Ingreso					
	Estimado (1)	Ampliaciones / (Reducciones) (2)	Modificado (3=1+2)	Devengados (4)	Recaudado (5)	Diferencia (6=5-1)
IMPUESTOS	\$701,000.00	\$0.00	\$701,000.00	\$334,384.40	\$334,384.40	-366,615.60
CUOTAS Y APORTACIONES DE SEGURIDAD SOCIAL	\$0.00	\$0.00	\$0.00	\$0.00	\$0.00	0.00
CONTRIBUCIONES DE MEJORAS	\$0.00	\$0.00	\$0.00	\$0.00	\$0.00	0.00
DERECHOS	\$1,747,000.00	\$51,000.00	\$1,798,000.00	\$111,477.01	\$111,477.01	-1,635,522.99
PRODUCTOS	\$0.00	\$0.00	\$0.00	\$0.00	\$0.00	0.00
APROVECHAMIENTOS	\$215,000.00	-\$30,000.00	\$185,000.00	\$153,139.51	\$153,139.51	-61,860.49
INGRESOS POR VENTA DE BIENES, PRESTACION DE SERVICIOS	\$0.00	\$0.00	\$0.00	\$3,016.06	\$3,016.06	3,016.06
PARTICIPACIONES, APORTACIONES, CONVENIOS, INCENTIVOS, TRANSFERENCIAS, ASIGNACIONES, SUBSIDIOS Y SUBVENCIONES	\$62,771,642.23	\$10,812,375.77	\$73,584,018.00	\$12,804,779.39	\$12,804,779.39	-49,966,862.84
INGRESOS DERIVADOS DE FINANCIAMIENTOS	\$0.00	\$0.00	\$0.00	\$0.00	\$0.00	0.00
Total	\$65,434,642.23	\$10,833,375.77	\$76,268,018.00	\$13,406,796.37	\$13,406,796.37	-52,027,845.86
Ingresos Excedentes						-52,027,845.86



ADMINISTRACIÓN MUNICIPAL
2016-2020

Estado Analítico de Ingresos por Fuente de Financiamiento

Estado Analítico de Ingresos por Fuente de Financiamiento	Ingreso					
	Estimado (1)	Ampliaciones / (Reducciones) (2)	Modificado (3=1+2)	Devengados (4)	Recaudado (5)	Diferencia (6=5-1)
Ingresos del Poder Ejecutivo Federal o Estatal y de los Municipios						
IMPUESTOS	\$701,000.00	\$0.00	\$701,000.00	\$334,384.40	\$334,384.40	-366,615.60
CUOTAS Y APORTACIONES DE SEGURIDAD SOCIAL	\$0.00	\$0.00	\$0.00	\$0.00	\$0.00	0.00
CONTRIBUCIONES DE MEJORAS	\$0.00	\$0.00	\$0.00	\$0.00	\$0.00	0.00
DERECHOS	\$1,747,000.00	\$51,000.00	\$1,798,000.00	\$111,477.01	\$111,477.01	-1,635,522.99
PRODUCTOS	\$0.00	\$0.00	\$0.00	\$0.00	\$0.00	0.00
APROVECHAMIENTOS	\$215,000.00	-\$30,000.00	\$185,000.00	\$153,139.51	\$153,139.51	-61,860.49
PARTICIPACIONES, APORTACIONES, CONVENIOS, INCENTIVOS, TRANSFERENCIAS, ASIGNACIONES, SUBSIDIOS Y SUBVENCIONES	\$62,771,642.23	\$10,812,375.77	\$73,584,018.00	\$12,804,779.39	\$12,804,779.39	-49,966,862.84
INGRESOS DERIVADOS DE FINANCIAMIENTO	\$0.00	\$0.00	\$0.00	\$0.00	\$0.00	0.00
Total	\$65,434,642.23	\$10,833,375.77	\$76,268,018.00	\$13,403,780.31	\$13,403,780.31	-52,030,861.92
Ingresos Excedentes						-52,030,861.92
Ingresos de los Entes Públicos de los Poderes Legislativo y Judicial, de los Órganos Autónomos y del Sector Paraestatal o Paramunicipal, así como de las Empresas Productivas del Estado						
CUOTAS Y APORTACIONES DE SEGURIDAD SOCIAL	\$0.00	\$0.00	\$0.00	\$0.00	\$0.00	0.00
PRODUCTOS	\$0.00	\$0.00	\$0.00	\$0.00	\$0.00	0.00
INGRESOS POR VENTA DE BIENES, PRESTACION DE SERVICIOS	\$0.00	\$0.00	\$0.00	\$0.00	\$0.00	0.00
TRANSFERENCIAS, ASIGNACIONES, SUBSIDIOS Y SUBVENCIONES	\$0.00	\$0.00	\$0.00	\$0.00	\$0.00	0.00




ADMINISTRACIÓN MUNICIPAL
2016-2020



Usu: Alejandro
Rep: rptEstadoPresupuestoIngresosRB_CP

**Municipio de Cardonal
HIDALGO**
Estado Analítico de Ingresos
Del 01/ene./2019 Al 28/feb./2019

Fecha y hora de Impresión | 10/abr./2019
10:39 a. m.



PROFR. JORGE PENCA ZONGUA
PRESIDENTE MUNICIPAL



ELENA HUIZACHE VÁZQUEZ
SINDICA MUNICIPAL


ADMINISTRACIÓN MUNICIPAL
2018-2021

L. C. BENJAMIN VEGA MUTHE
SECRETARIO DE FINANZAS

4
7
60
60
60

Rubros de los Ingresos	Ingreso					Diferencia (6=5-1)
	Estimado (1)	Ampliaciones / (Reducciones) (2)	Modificado (3=1+2)	Devengados (4)	Recaudado (5)	
IMPUESTOS	\$701,000.00	\$0.00	\$701,000.00	\$451,401.00	\$451,401.00	-249,599.00
CUOTAS Y APORTACIONES DE SEGURIDAD SOCIAL	\$0.00	\$0.00	\$0.00	\$0.00	\$0.00	0.00
CONTRIBUCIONES DE MEJORAS	\$0.00	\$0.00	\$0.00	\$0.00	\$0.00	0.00
DERECHOS	\$1,747,000.00	\$51,000.00	\$1,798,000.00	\$165,319.11	\$165,319.11	-1,581,680.89
PRODUCTOS	\$0.00	\$0.00	\$0.00	\$0.00	\$0.00	0.00
APROVECHAMIENTOS	\$215,000.00	-\$30,000.00	\$185,000.00	\$228,955.61	\$228,955.61	13,955.61
INGRESOS POR VENTA DE BIENES, PRESTACION DE SERVICIOS	\$0.00	\$0.00	\$0.00	\$5,366.25	\$5,366.25	5,366.25
PARTICIPACIONES, APORTACIONES, CONVENIOS, INCENTIVOS E	\$62,771,642.23	\$10,812,375.77	\$73,584,018.00	\$19,588,654.13	\$19,588,654.13	-43,182,988.10
TRANSFERENCIAS, ASIGNACIONES, SUBSIDIOS Y SUBVENCIONE	\$0.00	\$0.00	\$0.00	\$0.00	\$0.00	0.00
INGRESOS DERIVADOS DE FINANCIAMIENTOS	\$0.00	\$0.00	\$0.00	\$0.00	\$0.00	0.00
Total	\$65,434,642.23	\$10,833,375.77	\$76,268,018.00	\$20,439,696.10	\$20,439,696.10	-44,994,946.13
Ingresos Excedentes						-44,994,946.13

Estado Analítico de Ingresos por Fuente de Financiamiento	Ingreso					Diferencia (6=5-1)
	Estimado (1)	Ampliaciones / (Reducciones) (2)	Modificado (3=1+2)	Devengados (4)	Recaudado (5)	
Ingresos del Poder Ejecutivo Federal o Estatal y de los Municipios						
IMPUESTOS	\$701,000.00	\$0.00	\$701,000.00	\$451,401.00	\$451,401.00	-249,599.00
CUOTAS Y APORTACIONES DE SEGURIDAD SOCIAL	\$0.00	\$0.00	\$0.00	\$0.00	\$0.00	0.00
CONTRIBUCIONES DE MEJORAS	\$0.00	\$0.00	\$0.00	\$0.00	\$0.00	0.00
DERECHOS	\$1,747,000.00	\$51,000.00	\$1,798,000.00	\$165,319.11	\$165,319.11	-1,581,680.89
PRODUCTOS	\$0.00	\$0.00	\$0.00	\$0.00	\$0.00	0.00
APROVECHAMIENTOS	\$215,000.00	-\$30,000.00	\$185,000.00	\$228,955.61	\$228,955.61	13,955.61
PARTICIPACIONES, APORTACIONES, CONVENIOS, INCENTIVOS E	\$62,771,642.23	\$10,812,375.77	\$73,584,018.00	\$19,588,654.13	\$19,588,654.13	-43,182,988.10
TRANSFERENCIAS, ASIGNACIONES, SUBSIDIOS Y SUBVENCIOI	\$0.00	\$0.00	\$0.00	\$0.00	\$0.00	0.00
Ingresos de los Entes Públicos de los Poderes Legislativo y Judicial, de los Órganos Autónomos y del Sector Paraestatal o Paramunicipal, así como de las Empresas Productivas del Estado						
CUOTAS Y APORTACIONES DE SEGURIDAD SOCIAL	\$0.00	\$0.00	\$0.00	\$0.00	\$0.00	0.00
PRODUCTOS	\$0.00	\$0.00	\$0.00	\$0.00	\$0.00	0.00
INGRESOS POR VENTA DE BIENES, PRESTACION DE SERVICIO	\$0.00	\$0.00	\$0.00	\$0.00	\$0.00	0.00
TRANSFERENCIAS, ASIGNACIONES, SUBSIDIOS Y SUBVENCIOI	\$0.00	\$0.00	\$0.00	\$0.00	\$0.00	0.00
Total	\$65,434,642.23	\$10,833,375.77	\$76,268,018.00	\$20,434,329.85	\$20,434,329.85	-45,000,312.38
Ingresos Excedentes						-45,000,312.38



PROFR. JORGE PÉNCZA ZONBUA

PRESIDENTE MUNICIPAL



L. E. ELENA HUIZACHE VAZQUEZ


SÍNDICA MUNICIPAL

ADMINISTRACIÓN MUNICIPAL
2016-2020



L. C. BENJAMIN VEGA MUTHE

SECRETARIO DE FINANZAS



054