

Rubros de los Ingresos	Ingreso					
	Estimado (1)	Ampliaciones / (Reducciones) (2)	Modificado (3=1+2)	Devengados (4)	Recaudado (5)	Diferencia (6=5-1)
INGRESOS DERIVADOS DE FINANCIAMIENTOS	\$0.00	\$0.00	\$0.00	\$0.00	\$0.00	0.00
IMPUESTOS	\$574,250.00	\$1,000.00	\$575,250.00	\$516,433.88	\$516,433.88	-57,816.12
CUOTAS Y APORTACIONES DE SEGURIDAD SOCIAL	\$0.00	\$0.00	\$0.00	\$0.00	\$0.00	0.00
CONTRIBUCIONES DE MEJORAS	\$0.00	\$0.00	\$0.00	\$0.00	\$0.00	0.00
DERECHOS	\$3,199,048.75	\$556,185.49	\$3,755,234.24	\$1,147,863.44	\$1,147,863.44	-2,051,185.31
PRODUCTOS	\$1,500.00	\$0.00	\$1,500.00	\$0.00	\$0.00	-1,500.00
Corriente	\$1,500.00	\$0.00	\$1,500.00	\$0.00	\$0.00	-1,500.00
Capital	\$0.00	\$0.00	\$0.00	\$0.00	\$0.00	0.00
APROVECHAMIENTOS	\$334,139.00	\$7,631.00	\$341,770.00	\$321,849.30	\$321,849.30	-12,289.70
Corriente	\$334,139.00	\$7,631.00	\$341,770.00	\$321,849.30	\$321,849.30	-12,289.70
Capital	\$0.00	\$0.00	\$0.00	\$0.00	\$0.00	0.00
INGRESOS POR VENTAS DE BIENES	\$0.00	\$0.00	\$0.00	\$0.00	\$0.00	0.00
PARTICIPACIONES Y APORTACIONES	\$54,294,595.00	\$10,500,325.99	\$64,794,920.99	\$57,760,073.20	\$57,760,073.20	3,465,478.20
TRANSFERENCIAS, ASIGNACIONES, SUBSIDIOS Y OTRA AYUDAS	\$0.00	\$0.00	\$0.00	\$0.00	\$0.00	0.00
<b>Total</b>	<b>\$58,403,532.75</b>	<b>\$11,065,142.48</b>	<b>\$69,468,675.23</b>	<b>\$59,746,219.82</b>	<b>\$59,746,219.82</b>	<b>1,342,687.07</b>



Estado Analítico de Ingresos por Fuente de Financiamiento	Ingreso					
	Estimado (1)	Ampliaciones / (Reducciones) (2)	Modificado (3=1+2)	Devengados (4)	Recaudado (5)	Diferencia (6=5-1)

**Ingresos del Gobierno**

IMPUESTOS	\$574,250.00	\$1,000.00	\$575,250.00	\$516,433.88	\$516,433.88	-57,816.12
CONTRIBUCIONES DE MEJORAS	\$0.00	\$0.00	\$0.00	\$0.00	\$0.00	0.00
DERECHOS	\$3,199,048.75	\$556,185.49	\$3,755,234.24	\$1,147,863.44	\$1,147,863.44	-2,051,185.31
PRODUCTOS	\$1,500.00	\$0.00	\$1,500.00	\$0.00	\$0.00	-1,500.00
Corriente	\$1,500.00	\$0.00	\$1,500.00	\$0.00	\$0.00	-1,500.00
Capital	\$0.00	\$0.00	\$0.00	\$0.00	\$0.00	0.00
APROVECHAMIENTOS	\$334,139.00	\$7,631.00	\$341,770.00	\$321,849.30	\$321,849.30	-12,289.70
Corriente	\$334,139.00	\$7,631.00	\$341,770.00	\$321,849.30	\$321,849.30	-12,289.70
Capital	\$0.00	\$0.00	\$0.00	\$0.00	\$0.00	0.00
PARTICIPACIONES Y APORTACIONES	\$54,294,595.00	\$10,500,325.99	\$64,794,920.99	\$57,760,073.20	\$57,760,073.20	3,465,478.20
TRANSFERENCIAS, ASIGNACIONES, SUBSIDIOS Y OTRA AYUDA	\$0.00	\$0.00	\$0.00	\$0.00	\$0.00	0.00

**Ingresos de Organismos y Empresas**

CUOTAS Y APORTACIONES DE SEGURIDAD SOCIAL	\$0.00	\$0.00	\$0.00	\$0.00	\$0.00	0.00
INGRESOS POR VENTAS DE BIENES	\$0.00	\$0.00	\$0.00	\$0.00	\$0.00	0.00

035

Rubros de los Ingresos	Ingreso					Diferencia (6=5-1)
	Estimado (1)	Ampliaciones / (Reducciones) (2)	Modificado (3=1+2)	Devengados (4)	Recaudado (5)	

**Ingresos Derivados de Financiamiento**

INGRESOS DERIVADOS DE FINANCIAMIENTOS	\$0.00	\$0.00	\$0.00	\$0.00	\$0.00	0.00
<b>Total</b>	\$58,403,532.75	\$11,065,142.48	\$69,468,675.23	\$59,746,219.82	\$59,746,219.82	1,342,687.07



ADMINISTRACION MUNICIPAL  
2016-2020

PROFR. JORGE PENCA ZONGUA  
PRESIDENTE MUNICIPAL

L. E. ELENA HUIZACHE VAZQUEZ  
SÍNDICA MUNICIPAL



ADMINISTRACION MUNICIPAL  
2016-2020



ADMINISTRACION MUNICIPAL  
2016-2020

L. C. BENJAMIN VEGA MUTHÉ  
SECRETARIO DE FINANZAS

Bajo protesta de decir verdad declaramos que las cifras contenidas en este estado financiero son veraces y contienen toda la información referente a la situación y/o los resultados del Municipio de Cardonal, Hgo., afirmando ser legalmente responsables de la autenticidad y veracidad de las mismas, y asimismo asumimos la responsabilidad derivada de cualquier declaración en falso sobre las mismas.



Municipio de Cardonal  
HIDALGO  
Estado Analítico de Ingresos Presupuestales  
Del 01/ene./2017 Al 30/nov./2017

Usu: Alejandro  
Rep: rptEstadoPresupuestoIngresosRB\_CP

Fecha y hora de Impresión | 16/dic./2017  
12:07 p. m.

Rubros de los Ingresos	Ingreso					Diferencia (6=5-1)
	Estimado (1)	Ampliaciones / (Reducciones) (2)	Modificado (3=1+2)	Devengados (4)	Recaudado (5)	
INGRESOS DERIVADOS DE FINANCIAMIENTOS	\$0.00	\$0.00	\$0.00	\$0.00	\$0.00	0.00
IMPUESTOS	\$574,250.00	\$1,000.00	\$575,250.00	\$526,398.88	\$526,398.88	-47,851.12
CUOTAS Y APORTACIONES DE SEGURIDAD SOCIAL	\$0.00	\$0.00	\$0.00	\$0.00	\$0.00	0.00
CONTRIBUCIONES DE MEJORAS	\$0.00	\$0.00	\$0.00	\$0.00	\$0.00	0.00
DERECHOS	\$3,199,048.75	\$556,185.49	\$3,755,234.24	\$1,244,737.52	\$1,244,737.52	-1,954,311.23
PRODUCTOS	\$1,500.00	\$0.00	\$1,500.00	\$0.00	\$0.00	-1,500.00
Corriente	\$1,500.00	\$0.00	\$1,500.00	\$0.00	\$0.00	-1,500.00
Capital	\$0.00	\$0.00	\$0.00	\$0.00	\$0.00	0.00
APROVECHAMIENTOS	\$334,139.00	\$7,631.00	\$341,770.00	\$348,104.58	\$348,104.58	13,965.58
Corriente	\$334,139.00	\$7,631.00	\$341,770.00	\$348,104.58	\$348,104.58	13,965.58
Capital	\$0.00	\$0.00	\$0.00	\$0.00	\$0.00	0.00
INGRESOS POR VENTAS DE BIENES	\$0.00	\$0.00	\$0.00	\$0.00	\$0.00	0.00
PARTICIPACIONES Y APORTACIONES	\$54,294,595.00	\$10,500,325.99	\$64,794,920.99	\$64,959,695.35	\$64,959,695.35	10,665,100.35
TRANSFERENCIAS, ASIGNACIONES, SUBSIDIOS Y OTRA AYUDAS	\$0.00	\$0.00	\$0.00	\$0.00	\$0.00	0.00
<b>Total</b>	<b>\$58,403,532.75</b>	<b>\$11,065,142.48</b>	<b>\$69,468,675.23</b>	<b>\$67,078,936.33</b>	<b>\$67,078,936.33</b>	<b>8,675,403.58</b>

Estado Analítico de Ingresos por Fuente de Financiamiento	Ingreso					Diferencia (6=5-1)
	Estimado (1)	Ampliaciones / (Reducciones) (2)	Modificado (3=1+2)	Devengados (4)	Recaudado (5)	

Ingresos del Gobierno						
	Estimado (1)	Ampliaciones / (Reducciones) (2)	Modificado (3=1+2)	Devengados (4)	Recaudado (5)	Diferencia (6=5-1)
IMPUESTOS	\$574,250.00	\$1,000.00	\$575,250.00	\$526,398.88	\$526,398.88	-47,851.12
CONTRIBUCIONES DE MEJORAS	\$0.00	\$0.00	\$0.00	\$0.00	\$0.00	0.00
DERECHOS	\$3,199,048.75	\$556,185.49	\$3,755,234.24	\$1,244,737.52	\$1,244,737.52	-1,954,311.23
PRODUCTOS	\$1,500.00	\$0.00	\$1,500.00	\$0.00	\$0.00	-1,500.00
Corriente	\$1,500.00	\$0.00	\$1,500.00	\$0.00	\$0.00	-1,500.00
Capital	\$0.00	\$0.00	\$0.00	\$0.00	\$0.00	0.00
APROVECHAMIENTOS	\$334,139.00	\$7,631.00	\$341,770.00	\$348,104.58	\$348,104.58	13,965.58
Corriente	\$334,139.00	\$7,631.00	\$341,770.00	\$348,104.58	\$348,104.58	13,965.58
Capital	\$0.00	\$0.00	\$0.00	\$0.00	\$0.00	0.00
PARTICIPACIONES Y APORTACIONES	\$54,294,595.00	\$10,500,325.99	\$64,794,920.99	\$64,959,695.35	\$64,959,695.35	10,665,100.35
TRANSFERENCIAS, ASIGNACIONES, SUBSIDIOS Y OTRA AYUDA	\$0.00	\$0.00	\$0.00	\$0.00	\$0.00	0.00

Ingresos de Organismos y Empresas						
	Estimado (1)	Ampliaciones / (Reducciones) (2)	Modificado (3=1+2)	Devengados (4)	Recaudado (5)	Diferencia (6=5-1)
CUOTAS Y APORTACIONES DE SEGURIDAD SOCIAL	\$0.00	\$0.00	\$0.00	\$0.00	\$0.00	0.00
INGRESOS POR VENTAS DE BIENES	\$0.00	\$0.00	\$0.00	\$0.00	\$0.00	0.00

035




Usu: Alejandro  
 Rep: rptEstadoPresupuestoIngresosRB\_CP


**Municipio de Cardonal**  
**HIDALGO**  
**Estado Analítico de Ingresos Presupuestales**  
**Del 01/ene./2017 Al 30/nov./2017**

Fecha y hora de Impresión | 16/dic./2017  
 12:07 p. m.

Rubros de los Ingresos	Ingreso					Diferencia (6=5-1)
	Estimado (1)	Ampliaciones / (Reducciones) (2)	Modificado (3=1+2)	Devengados (4)	Recaudado (5)	
<b>Ingresos Derivados de Financiamiento</b>						
INGRESOS DERIVADOS DE FINANCIAMIENTOS	\$0.00	\$0.00	\$0.00	\$0.00	\$0.00	0.00
<b>Total</b>	\$58,403,532.75	\$11,065,142.48	\$69,468,675.23	\$67,078,936.33	\$67,078,936.33	8,675,403.58

  
 ADMINISTRACION MUNICIPAL  
 2016-2020  


---

  
 PROFR. JORGE PENCA ZONGUA  
 PRESIDENTE MUNICIPAL  


---

 E. E. ELENA HUIZACHE VAZQUEZ  
 SINDICA MUNICIPAL  
 ADMINISTRACION MUNICIPAL  
 2016-2020


  
 SECRETARIA DE FINANZAS  
 ADMINISTRACION MUNICIPAL  
 2016-2020  


---

 E. C. BENJAMIN VEGA MUTHE  
 SECRETARIO DE FINANZAS

036


Rubros de los Ingresos	Ingreso					Diferencia (6=5-1)
	Estimado (1)	Ampliaciones / (Reducciones) (2)	Modificado (3=1+2)	Devengados (4)	Recaudado (5)	
INGRESOS DERIVADOS DE FINANCIAMIENTOS	\$0.00	\$0.00	\$0.00	\$0.00	\$0.00	0.00
IMPUESTOS	\$574,250.00	\$1,000.00	\$575,250.00	\$537,593.88	\$537,593.88	-36,656.12
CUOTAS Y APORTACIONES DE SEGURIDAD SOCIAL	\$0.00	\$0.00	\$0.00	\$0.00	\$0.00	0.00
CONTRIBUCIONES DE MEJORAS	\$0.00	\$0.00	\$0.00	\$0.00	\$0.00	0.00
DERECHOS	\$3,199,048.75	\$556,185.49	\$3,755,234.24	\$1,367,222.90	\$1,367,222.90	-1,831,825.85
PRODUCTOS	\$1,500.00	\$0.00	\$1,500.00	\$0.00	\$0.00	-1,500.00
Corriente	\$1,500.00	\$0.00	\$1,500.00	\$0.00	\$0.00	-1,500.00
Capital	\$0.00	\$0.00	\$0.00	\$0.00	\$0.00	0.00
APROVECHAMIENTOS	\$334,139.00	\$7,631.00	\$341,770.00	\$515,271.73	\$515,271.73	181,132.73
Corriente	\$334,139.00	\$7,631.00	\$341,770.00	\$515,271.73	\$515,271.73	181,132.73
Capital	\$0.00	\$0.00	\$0.00	\$0.00	\$0.00	0.00
INGRESOS POR VENTAS DE BIENES	\$0.00	\$0.00	\$0.00	\$0.00	\$0.00	0.00
PARTICIPACIONES Y APORTACIONES	\$54,294,595.00	\$10,500,325.99	\$64,794,920.99	\$83,379,877.69	\$83,379,877.69	29,085,282.69
TRANSFERENCIAS, ASIGNACIONES, SUBSIDIOS Y OTRA AYUDAS	\$0.00	\$0.00	\$0.00	\$0.00	\$0.00	0.00
<b>Total</b>	<b>\$58,403,532.75</b>	<b>\$11,065,142.48</b>	<b>\$69,468,675.23</b>	<b>\$85,799,966.20</b>	<b>\$85,799,966.20</b>	<b>27,396,433.45</b>



Estado Analítico de Ingresos por Fuente de Financiamiento	Ingreso					Diferencia (6=5-1)
	Estimado (1)	Ampliaciones / (Reducciones) (2)	Modificado (3=1+2)	Devengados (4)	Recaudado (5)	

**Ingresos del Gobierno**

IMPUESTOS	\$574,250.00	\$1,000.00	\$575,250.00	\$537,593.88	\$537,593.88	-36,656.12
CONTRIBUCIONES DE MEJORAS	\$0.00	\$0.00	\$0.00	\$0.00	\$0.00	0.00
DERECHOS	\$3,199,048.75	\$556,185.49	\$3,755,234.24	\$1,367,222.90	\$1,367,222.90	-1,831,825.85
PRODUCTOS	\$1,500.00	\$0.00	\$1,500.00	\$0.00	\$0.00	-1,500.00
Corriente	\$1,500.00	\$0.00	\$1,500.00	\$0.00	\$0.00	-1,500.00
Capital	\$0.00	\$0.00	\$0.00	\$0.00	\$0.00	0.00
APROVECHAMIENTOS	\$334,139.00	\$7,631.00	\$341,770.00	\$515,271.73	\$515,271.73	181,132.73
Corriente	\$334,139.00	\$7,631.00	\$341,770.00	\$515,271.73	\$515,271.73	181,132.73
Capital	\$0.00	\$0.00	\$0.00	\$0.00	\$0.00	0.00
PARTICIPACIONES Y APORTACIONES	\$54,294,595.00	\$10,500,325.99	\$64,794,920.99	\$83,379,877.69	\$83,379,877.69	29,085,282.69
TRANSFERENCIAS, ASIGNACIONES, SUBSIDIOS Y OTRA AYUDA	\$0.00	\$0.00	\$0.00	\$0.00	\$0.00	0.00



**Ingresos de Organismos y Empresas**

CUOTAS Y APORTACIONES DE SEGURIDAD SOCIAL	\$0.00	\$0.00	\$0.00	\$0.00	\$0.00	0.00
INGRESOS POR VENTAS DE BIENES	\$0.00	\$0.00	\$0.00	\$0.00	\$0.00	0.00