

**Municipio de Cardonal
HIDALGO
Estado de actividades
Del 01/ene./2017 al 31/oct./2017**

	<u>2017</u>	<u>2016</u>
INGRESOS Y OTROS BENEFICIOS		
INGRESOS DE GESTIÓN		
IMPUESTOS	\$2,018,341.62	\$1,885,710.80
CUOTAS Y APORTACIONES DE SEGURIDAD SOCIAL	\$516,433.88	\$591,631.82
CONTRIBUCIONES DE MEJORAS	\$0.00	\$0.00
DERECHOS	\$0.00	\$0.00
PRODUCTOS DE TIPO CORRIENTE *	\$1,147,863.44	\$1,143,669.78
APROVECHAMIENTOS DE TIPO CORRIENTE	\$32,195.00	\$12,082.00
INGRESOS POR VENTA DE BIENES Y SERVICIOS	\$321,849.30	\$138,327.20
INGRESOS NO COMPRENDIDOS EN LAS FRACCIONES DE LA LEY DE INGRESOS CAUSADOS EN EJERCICIOS FISCALES ANTERIORES PENDIENTES DE LIQUIDACIÓN O PAGO	\$0.00	\$0.00
PARTICIPACIONES, APORTACIONES, TRANSFERENCIAS, ASIGNACIONES, PARTICIPACIONES Y APORTACIONES	\$57,760,073.20	\$66,216,652.43
TRANSFERENCIAS, ASIGNACIONES, SUBSIDIOS Y OTRAS AYUDAS	\$57,760,073.20	\$66,216,652.43
OTROS INGRESOS Y BENEFICIOS		
INGRESOS FINANCIEROS	\$0.00	\$0.00
INCREMENTO POR VARIACIÓN DE INVENTARIOS	\$728,302.01	\$153,817.30
DISMINUCIÓN DEL EXCESO DE ESTIMACIONES POR PÉRDIDA O DETERIORO U OBSOLESCENCIA	\$37,641.74	\$22,729.40
DISMINUCIÓN DEL EXCESO DE PROVISIONES	\$0.00	\$0.00
OTROS INGRESOS Y BENEFICIOS VARIOS	\$0.00	\$0.00
Total de Ingresos y Otros Beneficios	\$690,660.27	\$131,087.90
	\$60,506,716.83	\$68,256,180.53
GASTOS Y OTRAS PÉRDIDAS		
GASTOS DE FUNCIONAMIENTO		
SERVICIOS PERSONALES	\$18,951,082.44	\$20,692,034.53
MATERIALES Y SUMINISTROS	\$11,846,800.83	\$13,741,485.29
SERVICIOS GENERALES	\$2,316,510.20	\$1,798,765.65
TRANSFERENCIAS, ASIGNACIONES, SUBSIDIOS Y OTRAS AYUDAS	\$4,787,771.41	\$5,151,783.59
TRANSFERENCIAS INTERNAS Y ASIGNACIONES AL SECTOR PÚBLICO	\$8,951,459.90	\$8,742,409.40
TRANSFERENCIAS AL RESTO DEL SECTOR PÚBLICO	\$3,503,303.44	\$3,588,087.45
SUBSIDIOS Y SUBVENCIONES	\$0.00	\$0.00
AYUDAS SOCIALES	\$0.00	\$0.00
PENSIONES Y JUBILACIONES	\$4,895,398.66	\$5,154,321.95
TRANSFERENCIAS A FIDEICOMISOS, MANDATOS Y CONTRATOS ANÁLOGOS	\$552,757.80	\$0.00
TRANSFERENCIAS A LA SEGURIDAD SOCIAL	\$0.00	\$0.00
DONATIVOS	\$0.00	\$0.00
TRANSFERENCIAS AL EXTERIOR	\$0.00	\$0.00
PARTICIPACIONES Y APORTACIONES		
PARTICIPACIONES	\$500,000.00	\$14,070.00
APORTACIONES	\$0.00	\$0.00
CONVENIOS	\$0.00	\$0.00
INTERESES, COMISIONES Y OTROS GASTOS DE LA DEUDA PÚBLICA	\$500,000.00	\$14,070.00
INTERESES DE LA DEUDA PÚBLICA	\$0.00	\$20,089.83
COMISIONES DE LA DEUDA PÚBLICA	\$0.00	\$0.00
GASTOS DE LA DEUDA PÚBLICA	\$0.00	\$0.00
COSTO POR COBERTURAS	\$0.00	\$0.00
APOYOS FINANCIEROS	\$0.00	\$0.00









**Municipio de Cardonal
HIDALGO
Estado de actividades
Del 01/ene./2017 al 31/oct./2017**

	<u>2017</u>	<u>2016</u>
OTROS GASTOS Y PÉRDIDAS EXTRAORDINARIAS	\$0.00	\$0.00
ESTIMACIONES, DEPRECIACIONES, DETERIOROS, OBSOLESCENCIA Y AMORTIZACIONES	\$0.00	\$0.00
PROVISIONES	\$0.00	\$0.00
DISMINUCIÓN DE INVENTARIOS	\$0.00	\$0.00
AUMENTO POR INSUFICIENCIA DE ESTIMACIONES POR PÉRDIDA O DETERIORO U OBSOLESCENCIA	\$0.00	\$0.00
AUMENTO POR INSUFICIENCIA DE PROVISIONES	\$0.00	\$0.00
OTROS GASTOS	\$0.00	\$0.00
Inversión Pública	\$0.00	\$1,514,610.12
Inversión Pública no Capitalizable	\$0.00	\$1,514,610.12
Total de Gastos y otras Pérdidas	\$28,402,542.34	\$30,983,213.88
Resultado del Ejercicio (Ahorro/Desahorro)	\$32,104,174.49	\$37,272,966.65



 PROFR. JORGE PENCA ZONGUA
 PRESIDENTE MUNICIPAL

 L. E. ELENA HUIZACHE VÁZQUEZ
 SÍNDICA MUNICIPAL


 SECRETARIA DE FINANZAS
 ADMINISTRACION MUNICIPAL
 2016-2020

 L. C. BENJAMÍN VEGA MUTHE
 SECRETARIO DE FINANZAS

Bajo protesta de decir verdad declaramos que las cifras contenidas en este estado financiero son veraces y contienen toda la información referente a la situación y/o los resultados del Municipio de Cardonal, Hgo., afirmando ser legalmente responsables de la autenticidad y veracidad de las mismas, y asimismo asumimos la responsabilidad derivada de cualquier declaración en falso sobre las mismas.

**Municipio de Cardonal
HIDALGO
Estado de actividades
Del 01/ene./2017 al 30/nov./2017**





	<u>2017</u>	<u>2016</u>
INGRESOS Y OTROS BENEFICIOS		
INGRESOS DE GESTIÓN		
IMPUESTOS	\$2,157,650.98	\$1,979,413.75
CUOTAS Y APORTACIONES DE SEGURIDAD SOCIAL	\$526,398.88	\$600,661.44
CONTRIBUCIONES DE MEJORAS	\$0.00	\$0.00
DERECHOS	\$0.00	\$0.00
PRODUCTOS DE TIPO CORRIENTE *	\$1,244,737.52	\$1,218,778.11
APROVECHAMIENTOS DE TIPO CORRIENTE	\$38,410.00	\$17,527.00
INGRESOS POR VENTA DE BIENES Y SERVICIOS	\$348,104.58	\$142,447.20
INGRESOS NO COMPRENDIDOS EN LAS FRACCIONES DE LA LEY DE INGRESOS CAUSADOS EN EJERCICIOS FISCALES ANTERIORES PENDIENTES DE LIQUIDACIÓN O PAGO	\$0.00	\$0.00
PARTICIPACIONES, APORTACIONES, TRANSFERENCIAS, ASIGNACIONES, PARTICIPACIONES Y APORTACIONES	\$64,959,695.35	\$69,989,279.61
TRANSFERENCIAS, ASIGNACIONES, SUBSIDIOS Y OTRAS AYUDAS	\$64,959,695.35	\$69,989,279.61
TRANSFERENCIAS, ASIGNACIONES, SUBSIDIOS Y OTRAS AYUDAS	\$0.00	\$0.00
OTROS INGRESOS Y BENEFICIOS	\$733,402.83	\$353,817.30
INGRESOS FINANCIEROS	\$42,742.56	\$22,729.40
INCREMENTO POR VARIACIÓN DE INVENTARIOS	\$0.00	\$0.00
DISMINUCIÓN DEL EXCESO DE ESTIMACIONES POR PÉRDIDA O DETERIORO U OBSOLESCENCIA	\$0.00	\$0.00
DISMINUCIÓN DEL EXCESO DE PROVISIONES	\$0.00	\$0.00
OTROS INGRESOS Y BENEFICIOS VARIOS	\$690,660.27	\$331,087.90
Total de Ingresos y Otros Beneficios	\$67,850,749.16	\$72,322,510.66
GASTOS Y OTRAS PÉRDIDAS		
GASTOS DE FUNCIONAMIENTO		
SERVICIOS PERSONALES	\$21,197,611.51	\$21,967,956.72
MATERIALES Y SUMINISTROS	\$13,084,977.86	\$14,875,841.78
SERVICIOS GENERALES	\$2,564,220.29	\$1,882,905.14
TRANSFERENCIAS, ASIGNACIONES, SUBSIDIOS Y OTRAS AYUDAS	\$5,548,413.36	\$5,209,209.80
TRANSFERENCIAS, ASIGNACIONES, SUBSIDIOS Y OTRAS AYUDAS	\$10,271,319.72	\$10,447,162.00
TRANSFERENCIAS INTERNAS Y ASIGNACIONES AL SECTOR PÚBLICO	\$3,933,177.12	\$4,024,742.47
TRANSFERENCIAS AL RESTO DEL SECTOR PÚBLICO	\$0.00	\$0.00
SUBSIDIOS Y SUBVENCIONES	\$0.00	\$0.00
AYUDAS SOCIALES	\$5,730,109.02	\$6,422,419.53
PENSIONES Y JUBILACIONES	\$608,033.58	\$0.00
TRANSFERENCIAS A FIDEICOMISOS, MANDATOS Y CONTRATOS ANÁLOGOS	\$0.00	\$0.00
TRANSFERENCIAS A LA SEGURIDAD SOCIAL	\$0.00	\$0.00
DONATIVOS	\$0.00	\$0.00
TRANSFERENCIAS AL EXTERIOR	\$0.00	\$0.00
PARTICIPACIONES Y APORTACIONES	\$500,000.00	\$14,070.00
PARTICIPACIONES	\$0.00	\$0.00
APORTACIONES	\$0.00	\$0.00
CONVENIOS	\$500,000.00	\$14,070.00
INTERESES, COMISIONES Y OTROS GASTOS DE LA DEUDA PÚBLICA	\$0.00	\$20,089.83
INTERESES DE LA DEUDA PÚBLICA	\$0.00	\$20,089.83
COMISIONES DE LA DEUDA PÚBLICA	\$0.00	\$0.00
GASTOS DE LA DEUDA PÚBLICA	\$0.00	\$0.00
COSTO POR COBERTURAS	\$0.00	\$0.00
APOYOS FINANCIEROS	\$0.00	\$0.00





**Municipio de Cardonal
HIDALGO
Estado de actividades
Del 01/ene./2017 al 30/nov./2017**

	<u>2017</u>	<u>2016</u>
OTROS GASTOS Y PÉRDIDAS EXTRAORDINARIAS	\$0.00	\$0.00
ESTIMACIONES, DEPRECIACIONES, DETERIOROS, OBSOLESCENCIA Y AMORTIZACIONES	\$0.00	\$0.00
PROVISIONES	\$0.00	\$0.00
DISMINUCIÓN DE INVENTARIOS	\$0.00	\$0.00
AUMENTO POR INSUFICIENCIA DE ESTIMACIONES POR PÉRDIDA O DETERIORO U OBSOLESCENCIA	\$0.00	\$0.00
AUMENTO POR INSUFICIENCIA DE PROVISIONES	\$0.00	\$0.00
OTROS GASTOS	\$0.00	\$0.00
Inversión Pública	\$0.00	\$1,514,610.12
Inversión Pública no Capitalizable	\$0.00	\$1,514,610.12
Total de Gastos y otras Pérdidas	\$31,968,931.23	\$33,963,888.67
Resultado del Ejercicio (Ahorro/Desahorro)	\$35,881,817.93	\$38,358,621.99

PROFR. JORGE PENCA ZONGUA
PRESIDENTE MUNICIPAL

L. C. BENJAMÍN VEGA MONTAÑA
SECRETARIO DE FINANZAS




L. E. ELENA HUIZACHE VAZQUEZ
SÍNDICA MUNICIPAL

Bajo protesta de decir verdad declaramos que las cifras contenidas en este estado financiero son veraces y contienen toda la información referente a la situación y/o los resultados del Municipio de Cardonal, Hgo., afirmando ser legalmente responsables de la autenticidad y veracidad de las mismas, y asimismo asumimos la responsabilidad derivada de cualquier declaración en falso sobre las mismas.

**Municipio de Cardonal
HIDALGO
Estado de actividades
Del 01/ene./2017 al 31/dic./2017**

	<u>2017</u>	<u>2016</u>
INGRESOS Y OTROS BENEFICIOS		
INGRESOS DE GESTIÓN		
IMPUESTOS	\$2,462,983.51	\$2,111,438.51
CUOTAS Y APORTACIONES DE SEGURIDAD SOCIAL	\$537,593.88	\$625,323.69
CONTRIBUCIONES DE MEJORAS	\$0.00	\$0.00
DERECHOS	\$1,367,222.90	\$1,306,968.62
PRODUCTOS DE TIPO CORRIENTE *	\$42,895.00	\$23,882.00
APROVECHAMIENTOS DE TIPO CORRIENTE	\$515,271.73	\$155,264.20
INGRESOS POR VENTA DE BIENES Y SERVICIOS	\$0.00	\$0.00
INGRESOS NO COMPRENDIDOS EN LAS FRACCIONES DE LA LEY DE INGRESOS CAUSADOS EN EJERCICIOS FISCALES ANTERIORES PENDIENTES DE LIQUIDACIÓN O PAGO	\$0.00	\$0.00
PARTICIPACIONES, APORTACIONES, TRANSFERENCIAS, ASIGNACIONES, PARTICIPACIONES Y APORTACIONES	\$83,379,877.69	\$90,226,509.67
TRANSFERENCIAS, ASIGNACIONES, SUBSIDIOS Y OTRAS AYUDAS	\$83,379,877.69	\$90,226,509.67
OTROS INGRESOS Y BENEFICIOS	\$0.00	\$0.00
INGRESOS FINANCIEROS	\$739,012.89	\$600,808.03
INCREMENTO POR VARIACIÓN DE INVENTARIOS	\$48,552.62	\$69,857.04
DISMINUCIÓN DEL EXCESO DE ESTIMACIONES POR PÉRDIDA O DETERIORO U OBSOLESCENCIA	\$0.00	\$0.00
DISMINUCIÓN DEL EXCESO DE PROVISIONES	\$0.00	\$0.00
OTROS INGRESOS Y BENEFICIOS VARIOS	\$690,460.27	\$530,950.99
Total de Ingresos y Otros Beneficios	\$86,581,874.09	\$92,938,756.21
GASTOS Y OTRAS PÉRDIDAS		
GASTOS DE FUNCIONAMIENTO		
SERVICIOS PERSONALES	\$26,603,214.43	\$26,419,211.04
MATERIALES Y SUMINISTROS	\$16,600,867.44	\$17,463,737.81
SERVICIOS GENERALES	\$3,032,675.50	\$2,441,470.85
TRANSFERENCIAS, ASIGNACIONES, SUBSIDIOS Y OTRAS AYUDAS	\$6,969,671.49	\$6,514,002.38
TRANSFERENCIAS INTERNAS Y ASIGNACIONES AL SECTOR PÚBLICO	\$14,203,746.07	\$12,663,054.57
TRANSFERENCIAS AL RESTO DEL SECTOR PÚBLICO	\$5,159,824.20	\$5,285,197.31
SUBSIDIOS Y SUBVENCIONES	\$0.00	\$0.00
AYUDAS SOCIALES	\$0.00	\$0.00
PENSIONES Y JUBILACIONES	\$8,292,359.73	\$7,377,857.26
TRANSFERENCIAS A FIDEICOMISOS, MANDATOS Y CONTRATOS ANÁLOGOS	\$751,562.14	\$0.00
TRANSFERENCIAS A LA SEGURIDAD SOCIAL	\$0.00	\$0.00
DONATIVOS	\$0.00	\$0.00
TRANSFERENCIAS AL EXTERIOR	\$0.00	\$0.00
PARTICIPACIONES Y APORTACIONES		
PARTICIPACIONES	\$500,000.00	\$14,070.00
APORTACIONES	\$0.00	\$0.00
CONVENIOS	\$0.00	\$0.00
INTERESES, COMISIONES Y OTROS GASTOS DE LA DEUDA PÚBLICA	\$500,000.00	\$14,070.00
INTERESES DE LA DEUDA PÚBLICA	\$0.00	\$20,089.83
COMISIONES DE LA DEUDA PÚBLICA	\$0.00	\$20,089.83
GASTOS DE LA DEUDA PÚBLICA	\$0.00	\$0.00
COSTO POR COBERTURAS	\$0.00	\$0.00
APOYOS FINANCIEROS	\$0.00	\$0.00





**Municipio de Cardonal
HIDALGO
Estado de actividades
Del 01/ene./2017 al 31/dic./2017**

	<u>2017</u>	<u>2016</u>
OTROS GASTOS Y PÉRDIDAS EXTRAORDINARIAS	\$35,500.69	\$16,589.43
ESTIMACIONES, DEPRECIACIONES, DETERIOROS, OBSOLESCENCIA Y AMORTIZACIONES	\$35,500.69	\$16,589.43
PROVISIONES	\$0.00	\$0.00
DISMINUCIÓN DE INVENTARIOS	\$0.00	\$0.00
AUMENTO POR INSUFICIENCIA DE ESTIMACIONES POR PÉRDIDA O DETERIORO U OBSOLESCENCIA	\$0.00	\$0.00
AUMENTO POR INSUFICIENCIA DE PROVISIONES	\$0.00	\$0.00
OTROS GASTOS	\$0.00	\$0.00
Inversión Pública	\$0.00	\$1,514,610.12
Inversión Pública no Capitalizable	\$0.00	\$1,514,610.12
Total de Gastos y otras Pérdidas	\$41,342,461.19	\$40,647,624.99
Resultado del Ejercicio (Ahorro/Desahorro)	\$45,289,412.90	\$52,291,131.22

PROFR. JORGE PENCA ZONGUA

PRESIDENTE MUNICIPAL

L. E. ELENA HUIZACHÉ VAZQUEZ

SÍNDICA MUNICIPAL

L. C. BENJAMIN VEGA MUTHE

SECRETARIO DE FINANZAS

Bajo protesta de decir verdad declaramos que las cifras contenidas en este estado financiero son veraces y contienen toda la información referente a la situación y/o los resultados del Municipio de Cardonal, Hidalgo, declarando ser legalmente responsables de la autenticidad y veracidad de las mismas, y asimismo asumimos la responsabilidad derivada de cualquier declaración en falso sobre las mismas.