

Municipio de Cardonal  
HIDALGO

Estado de Ejercicio del Presupuesto por Fuente de Financiamiento Al 31/jul./2017

Fecha y hora de Impresión | 17/ago./2017  
02:41 p. m.

Objeto del Gasto	Fuente de Financiamiento	Presupuesto Vigente	Comprometido	Presupuesto Disponible para Comprometer	Devengado	Comprometido No Devengado	Presupuesto Sin Devengar	Ejercido	Pagado	Cuentas por Pagar Deuda		
<b>1401</b>	<b>RECURSOS PROPIOS</b>											
1000	SERVICIOS PERSONALES	\$92,000.00	\$28,000.00	\$120,000.00	\$74,602.37	\$45,397.63	\$74,602.37	\$0.00	\$45,397.63	\$74,602.37	\$74,602.37	\$0.00
1200	REMUNERACIONES AL PERSONAL DE CARÁCTER T	\$47,000.00	\$38,000.00	\$85,000.00	\$63,783.33	\$21,216.67	\$63,783.33	\$0.00	\$21,216.67	\$63,783.33	\$63,783.33	\$0.00
1220	Sueldos base al personal eventual	\$47,000.00	\$38,000.00	\$85,000.00	\$63,783.33	\$21,216.67	\$63,783.33	\$0.00	\$21,216.67	\$63,783.33	\$63,783.33	\$0.00
1221	Sueldos personal eventual	\$12,000.00	\$23,000.00	\$35,000.00	\$29,066.67	\$5,933.33	\$29,066.67	\$0.00	\$5,933.33	\$29,066.67	\$29,066.67	\$0.00
1223	Lista de raya	\$35,000.00	\$15,000.00	\$50,000.00	\$34,716.66	\$15,283.34	\$34,716.66	\$0.00	\$15,283.34	\$34,716.66	\$34,716.66	\$0.00
1300	REMUNERACIONES ADICIONALES Y ESPECIALES	\$35,000.00	-\$10,000.00	\$25,000.00	\$3,757.95	\$21,242.05	\$3,757.95	\$0.00	\$21,242.05	\$3,757.95	\$3,757.95	\$0.00
1330	Horas extraordinarias	\$35,000.00	-\$10,000.00	\$25,000.00	\$3,757.95	\$21,242.05	\$3,757.95	\$0.00	\$21,242.05	\$3,757.95	\$3,757.95	\$0.00
1331	Horas extras	\$35,000.00	-\$10,000.00	\$25,000.00	\$3,757.95	\$21,242.05	\$3,757.95	\$0.00	\$21,242.05	\$3,757.95	\$3,757.95	\$0.00
1500	OTRAS PRESTACIONES SOCIALES Y ECONÓMICAS	\$10,000.00	\$0.00	\$10,000.00	\$7,061.09	\$2,938.91	\$7,061.09	\$0.00	\$2,938.91	\$7,061.09	\$7,061.09	\$0.00
1590	Otras prestaciones sociales y económicas	\$10,000.00	\$0.00	\$10,000.00	\$7,061.09	\$2,938.91	\$7,061.09	\$0.00	\$2,938.91	\$7,061.09	\$7,061.09	\$0.00
1593	Medicinas y servicios médicos	\$10,000.00	\$0.00	\$10,000.00	\$7,061.09	\$2,938.91	\$7,061.09	\$0.00	\$2,938.91	\$7,061.09	\$7,061.09	\$0.00
2000	MATERIALES Y SUMINISTROS	\$185,100.00	\$265,900.00	\$451,000.00	\$234,223.32	\$216,776.68	\$234,223.32	\$0.00	\$216,776.68	\$234,223.32	\$234,223.32	\$0.00
2100	MATERIALES DE ADMINISTRACIÓN, EMISIÓN DE DC	\$79,000.00	\$83,000.00	\$162,000.00	\$70,152.03	\$91,847.97	\$70,152.03	\$0.00	\$91,847.97	\$70,152.03	\$70,152.03	\$0.00
2110	Materiales, útiles y equipos menores de oficina	\$74,000.00	\$78,000.00	\$152,000.00	\$70,152.03	\$81,847.97	\$70,152.03	\$0.00	\$81,847.97	\$70,152.03	\$70,152.03	\$0.00
2111	Material de oficina	\$74,000.00	\$78,000.00	\$152,000.00	\$70,152.03	\$81,847.97	\$70,152.03	\$0.00	\$81,847.97	\$70,152.03	\$70,152.03	\$0.00
2160	Material de limpieza	\$5,000.00	\$5,000.00	\$10,000.00	\$0.00	\$10,000.00	\$0.00	\$0.00	\$10,000.00	\$0.00	\$0.00	\$0.00
2161	Material y utensilios de limpieza	\$5,000.00	\$5,000.00	\$10,000.00	\$0.00	\$10,000.00	\$0.00	\$0.00	\$10,000.00	\$0.00	\$0.00	\$0.00
2200	ALIMENTOS Y UTENSILIOS	\$47,000.00	\$43,000.00	\$90,000.00	\$55,416.73	\$34,583.27	\$55,416.73	\$0.00	\$34,583.27	\$55,416.73	\$55,416.73	\$0.00
2210	Productos alimenticios para personas	\$47,000.00	\$43,000.00	\$90,000.00	\$55,416.73	\$34,583.27	\$55,416.73	\$0.00	\$34,583.27	\$55,416.73	\$55,416.73	\$0.00
2211	Alimentación de personas	\$35,000.00	\$35,000.00	\$70,000.00	\$54,526.73	\$15,473.27	\$54,526.73	\$0.00	\$15,473.27	\$54,526.73	\$54,526.73	\$0.00
2213	Bienes de consumo	\$12,000.00	\$8,000.00	\$20,000.00	\$890.00	\$19,110.00	\$890.00	\$0.00	\$19,110.00	\$890.00	\$890.00	\$0.00
2400	MATERIALES Y ARTÍCULOS DE CONSTRUCCIÓN Y I	\$25,000.00	\$0.00	\$25,000.00	\$6,782.41	\$18,217.59	\$6,782.41	\$0.00	\$18,217.59	\$6,782.41	\$6,782.41	\$0.00
2460	Material eléctrico y electrónico	\$5,000.00	\$0.00	\$5,000.00	\$0.00	\$5,000.00	\$0.00	\$0.00	\$5,000.00	\$0.00	\$0.00	\$0.00
2461	Material eléctrico	\$5,000.00	\$0.00	\$5,000.00	\$0.00	\$5,000.00	\$0.00	\$0.00	\$5,000.00	\$0.00	\$0.00	\$0.00
2490	Otros materiales y artículos de construcción y reparación	\$20,000.00	\$0.00	\$20,000.00	\$6,782.41	\$13,217.59	\$6,782.41	\$0.00	\$13,217.59	\$6,782.41	\$6,782.41	\$0.00
2491	Otros materiales y artículos de construcción	\$20,000.00	\$0.00	\$20,000.00	\$6,782.41	\$13,217.59	\$6,782.41	\$0.00	\$13,217.59	\$6,782.41	\$6,782.41	\$0.00
2600	COMBUSTIBLES, LUBRICANTES Y ADITIVOS	\$29,100.00	\$39,900.00	\$69,000.00	\$8,563.25	\$60,436.75	\$8,563.25	\$0.00	\$60,436.75	\$8,563.25	\$8,563.25	\$0.00
2610	Combustibles, lubricantes y aditivos	\$29,100.00	\$39,900.00	\$69,000.00	\$8,563.25	\$60,436.75	\$8,563.25	\$0.00	\$60,436.75	\$8,563.25	\$8,563.25	\$0.00
2611	Combustibles, lubricantes y aditivos	\$29,100.00	\$39,900.00	\$69,000.00	\$8,563.25	\$60,436.75	\$8,563.25	\$0.00	\$60,436.75	\$8,563.25	\$8,563.25	\$0.00



Por esta presteza de decir verdad certificamos que las cifras contenidas en este estado financiero son veraces y contienen toda la información referente a la situación y/o los resultados del Municipio de Cardonal, Hidalgo, cuando ser legalmente responsables de la autenticidad y veracidad de las mismas, y asimismo asumimos la responsabilidad derivada de cualquier declaración en falso sobre las mismas.

0044



Usr: Benjamín  
Rep: rptEstadoPresupuestoEgresos\_FF

Municipio de Cardonal  
HIDALGO


Estado del Ejercicio del Presupuesto por Fuente de Financiamiento Al 31/jul./2017

Fecha y hora de Impresión | 17/ago./2017  
02:41 p. m.

Objeto del Gasto	Fuente de Financiamiento	Presupuesto Aprobado	Ampliaciones / Reducciones	Presupuesto Vigente	Comprometido	Presupuesto Disponible para Comprometer	Devengado	Comprometido No Devengado	Presupuesto Sin Devengar	Ejercido	Pagado	Cuentas por Pagar Deuda
2800	MATERIALES Y SUMINISTROS PARA SEGURIDAD PÚBLICA	\$5,000.00	\$100,000.00	\$105,000.00	\$93,308.90	\$11,691.10	\$93,308.90	\$0.00	\$11,691.10	\$93,308.90	\$93,308.90	\$0.00
2820	Materiales de seguridad pública	\$5,000.00	\$100,000.00	\$105,000.00	\$93,308.90	\$11,691.10	\$93,308.90	\$0.00	\$11,691.10	\$93,308.90	\$93,308.90	\$0.00
2822	Material de señalamiento vial	\$5,000.00	\$100,000.00	\$105,000.00	\$93,308.90	\$11,691.10	\$93,308.90	\$0.00	\$11,691.10	\$93,308.90	\$93,308.90	\$0.00
3000	SERVICIOS GENERALES	\$682,330.00	\$26,517.27	\$708,847.27	\$463,940.76	\$244,906.51	\$463,940.76	\$0.00	\$244,906.51	\$463,940.76	\$463,940.76	\$0.00
3100	SERVICIOS BÁSICOS	\$94,830.00	-\$79,830.00	\$15,000.00	\$8,800.00	\$6,200.00	\$8,800.00	\$0.00	\$6,200.00	\$8,800.00	\$8,800.00	\$0.00
3190	Servicios integrales y otros servicios	\$94,830.00	-\$79,830.00	\$15,000.00	\$8,800.00	\$6,200.00	\$8,800.00	\$0.00	\$6,200.00	\$8,800.00	\$8,800.00	\$0.00
3191	Servicios integrales y otros servicios	\$94,830.00	-\$79,830.00	\$15,000.00	\$8,800.00	\$6,200.00	\$8,800.00	\$0.00	\$6,200.00	\$8,800.00	\$8,800.00	\$0.00
3200	SERVICIOS DE ARRENDAMIENTO	\$50,000.00	\$0.00	\$50,000.00	\$49,102.00	\$898.00	\$49,102.00	\$0.00	\$898.00	\$49,102.00	\$49,102.00	\$0.00
3290	Otros arrendamientos	\$50,000.00	\$0.00	\$50,000.00	\$49,102.00	\$898.00	\$49,102.00	\$0.00	\$898.00	\$49,102.00	\$49,102.00	\$0.00
3291	Otros arrendamientos	\$50,000.00	\$0.00	\$50,000.00	\$49,102.00	\$898.00	\$49,102.00	\$0.00	\$898.00	\$49,102.00	\$49,102.00	\$0.00
3300	SERVICIOS PROFESIONALES, CIENTÍFICOS, TÉCNICOS Y ARTÍSTICOS	\$55,000.00	\$0.00	\$55,000.00	\$44,253.17	\$10,746.83	\$44,253.17	\$0.00	\$10,746.83	\$44,253.17	\$44,253.17	\$0.00
3360	Servicios de apoyo administrativo, traducción, fotocopiado e impresión	\$55,000.00	\$0.00	\$55,000.00	\$44,253.17	\$10,746.83	\$44,253.17	\$0.00	\$10,746.83	\$44,253.17	\$44,253.17	\$0.00
3361	Servicios de apoyo administrativo, fotocopiado e impresión	\$55,000.00	\$0.00	\$55,000.00	\$44,253.17	\$10,746.83	\$44,253.17	\$0.00	\$10,746.83	\$44,253.17	\$44,253.17	\$0.00
3400	SERVICIOS FINANCIEROS, BANCARIOS Y COMERCIALES	\$75,000.00	-\$21,652.73	\$53,347.27	\$28,347.27	\$25,000.00	\$28,347.27	\$0.00	\$25,000.00	\$28,347.27	\$28,347.27	\$0.00
3410	Servicios financieros y bancarios	\$25,000.00	\$0.00	\$25,000.00	\$0.00	\$25,000.00	\$0.00	\$0.00	\$25,000.00	\$0.00	\$0.00	\$0.00
3411	Servicios financieros y bancarios	\$25,000.00	\$0.00	\$25,000.00	\$0.00	\$25,000.00	\$0.00	\$0.00	\$25,000.00	\$0.00	\$0.00	\$0.00
3450	Seguro de bienes patrimoniales	\$50,000.00	-\$21,652.73	\$28,347.27	\$28,347.27	\$0.00	\$28,347.27	\$0.00	\$0.00	\$28,347.27	\$28,347.27	\$0.00
3451	Seguro de bienes patrimoniales	\$50,000.00	-\$21,652.73	\$28,347.27	\$28,347.27	\$0.00	\$28,347.27	\$0.00	\$0.00	\$28,347.27	\$28,347.27	\$0.00
3500	SERVICIOS DE INSTALACIÓN, REPARACIÓN, MANTENIMIENTO Y SERVICIOS DE CONSERVACIÓN	\$189,500.00	-\$38,000.00	\$151,500.00	\$107,959.74	\$43,540.26	\$107,959.74	\$0.00	\$43,540.26	\$107,959.74	\$107,959.74	\$0.00
3510	Conservación y mantenimiento menor de inmuebles	\$0.00	\$12,000.00	\$12,000.00	\$7,049.80	\$4,950.20	\$7,049.80	\$0.00	\$4,950.20	\$7,049.80	\$7,049.80	\$0.00
3511	Conservación y mantenimiento menor de inmuebles	\$0.00	\$12,000.00	\$12,000.00	\$7,049.80	\$4,950.20	\$7,049.80	\$0.00	\$4,950.20	\$7,049.80	\$7,049.80	\$0.00
3520	Instalación, reparación y mantenimiento de mobiliario y equipo de oficina	\$10,000.00	\$0.00	\$10,000.00	\$0.00	\$10,000.00	\$0.00	\$0.00	\$10,000.00	\$0.00	\$0.00	\$0.00
3521	Instalación, reparación y mantenimiento de mobiliario	\$10,000.00	\$0.00	\$10,000.00	\$0.00	\$10,000.00	\$0.00	\$0.00	\$10,000.00	\$0.00	\$0.00	\$0.00
3530	Instalación, reparación y mantenimiento de equipo de cómputo	\$12,000.00	\$0.00	\$12,000.00	\$11,860.00	\$140.00	\$11,860.00	\$0.00	\$140.00	\$11,860.00	\$11,860.00	\$0.00
3531	Instalación, reparación y mantenimiento de equipo de cómputo	\$12,000.00	\$0.00	\$12,000.00	\$11,860.00	\$140.00	\$11,860.00	\$0.00	\$140.00	\$11,860.00	\$11,860.00	\$0.00
3550	Reparación y mantenimiento de equipo de transporte	\$145,000.00	-\$50,000.00	\$95,000.00	\$86,629.82	\$8,370.18	\$86,629.82	\$0.00	\$8,370.18	\$86,629.82	\$86,629.82	\$0.00
3551	Reparación y mantenimiento de equipo de transporte	\$145,000.00	-\$50,000.00	\$95,000.00	\$86,629.82	\$8,370.18	\$86,629.82	\$0.00	\$8,370.18	\$86,629.82	\$86,629.82	\$0.00
3570	Instalación, reparación y mantenimiento de maquinaria, equipo y herramientas	\$22,500.00	\$0.00	\$22,500.00	\$2,420.12	\$20,079.88	\$2,420.12	\$0.00	\$20,079.88	\$2,420.12	\$2,420.12	\$0.00
3571	Instalación, reparación y mantenimiento de maquinaria, equipo y herramientas	\$22,500.00	\$0.00	\$22,500.00	\$2,420.12	\$20,079.88	\$2,420.12	\$0.00	\$20,079.88	\$2,420.12	\$2,420.12	\$0.00
3600	SERVICIOS DE COMUNICACIÓN SOCIAL Y PUBLICIDAD	\$45,000.00	\$0.00	\$45,000.00	\$10,784.00	\$34,216.00	\$10,784.00	\$0.00	\$34,216.00	\$10,784.00	\$10,784.00	\$0.00
3610	Difusión por radio, televisión y otros medios de mensajes	\$45,000.00	\$0.00	\$45,000.00	\$10,784.00	\$34,216.00	\$10,784.00	\$0.00	\$34,216.00	\$10,784.00	\$10,784.00	\$0.00



*[Handwritten signature]*



*[Handwritten signature]*

Bajo protesta de decir verdad declaramos que las cifras contenidas en este estado financiero son veraces y contienen toda la información referente a la situación y/o los resultados del Municipio de Cardonal. Hoy firmamos ser legalmente responsables de la autenticidad y veracidad de las mismas, y asimismo asumimos la responsabilidad derivada de cualquier declaración en falso sobre las mismas.

ADMINISTRACIÓN MUNICIPAL  
2016-2020

17-0045




Usu: Benjamín  
 Rep: rptEstadoPresupuestoEgresos\_FF

# Municipio de Cardonal HIDALGO

del Presupuesto por Fuente de Financiamiento Al 31/jul./2017

Fecha y hora de Impresión | 17/ago./2017  
 02:41 p. m.

Objeto del Gasto	Fuente de Financiamiento	Presupuesto Vigente	Comprometido	Presupuesto Disponible para Comprometer	Devengado	Comprometido No Devengado	Presupuesto Sin Devengar	Ejercido	Pagado	Cuentas por Pagar Deuda		
3611	Difusión por radio, televisión y otros medios de actividad	\$45,000.00	\$0.00	\$45,000.00	\$10,784.00	\$34,216.00	\$10,784.00	\$0.00	\$34,216.00	\$10,784.00	\$10,784.00	\$0.00
3700	SERVICIOS DE TRASLADOS Y VIÁTICOS	\$69,000.00	\$33,936.46	\$35,063.54	\$33,936.46	\$0.00	\$35,063.54	\$33,936.46	\$33,936.46	\$33,936.46	\$0.00	\$0.00
3720	Pasajes terrestres	\$4,000.00	\$0.00	\$4,000.00	\$597.00	\$3,403.00	\$597.00	\$0.00	\$3,403.00	\$597.00	\$597.00	\$0.00
3721	Pasajes terrestres	\$4,000.00	\$0.00	\$4,000.00	\$597.00	\$3,403.00	\$597.00	\$0.00	\$3,403.00	\$597.00	\$597.00	\$0.00
3750	Viáticos en el país	\$40,000.00	\$10,000.00	\$50,000.00	\$27,494.46	\$22,505.54	\$27,494.46	\$0.00	\$22,505.54	\$27,494.46	\$27,494.46	\$0.00
3751	Viáticos en el país	\$40,000.00	\$10,000.00	\$50,000.00	\$27,494.46	\$22,505.54	\$27,494.46	\$0.00	\$22,505.54	\$27,494.46	\$27,494.46	\$0.00
3790	Otros servicios de traslado y hospedaje	\$15,000.00	\$0.00	\$15,000.00	\$5,845.00	\$9,155.00	\$5,845.00	\$0.00	\$9,155.00	\$5,845.00	\$5,845.00	\$0.00
3791	Otros servicios de traslado y hospedaje	\$15,000.00	\$0.00	\$15,000.00	\$5,845.00	\$9,155.00	\$5,845.00	\$0.00	\$9,155.00	\$5,845.00	\$5,845.00	\$0.00
3800	SERVICIOS OFICIALES	\$110,000.00	\$150,000.00	\$260,000.00	\$180,758.12	\$79,241.88	\$180,758.12	\$0.00	\$79,241.88	\$180,758.12	\$180,758.12	\$0.00
3810	Gastos de ceremonial	\$60,000.00	\$40,000.00	\$100,000.00	\$38,553.53	\$61,446.47	\$38,553.53	\$0.00	\$61,446.47	\$38,553.53	\$38,553.53	\$0.00
3811	Gastos de ceremonial	\$60,000.00	\$40,000.00	\$100,000.00	\$38,553.53	\$61,446.47	\$38,553.53	\$0.00	\$61,446.47	\$38,553.53	\$38,553.53	\$0.00
3820	Gastos de orden social y cultural	\$50,000.00	\$110,000.00	\$160,000.00	\$142,204.59	\$17,795.41	\$142,204.59	\$0.00	\$17,795.41	\$142,204.59	\$142,204.59	\$0.00
3821	Gastos de orden social y cultural	\$50,000.00	\$110,000.00	\$160,000.00	\$142,204.59	\$17,795.41	\$142,204.59	\$0.00	\$17,795.41	\$142,204.59	\$142,204.59	\$0.00
3900	OTROS SERVICIOS GENERALES	\$4,000.00	\$6,000.00	\$10,000.00	\$0.00	\$10,000.00	\$0.00	\$0.00	\$10,000.00	\$0.00	\$0.00	\$0.00
3960	Otros gastos por responsabilidades	\$4,000.00	\$6,000.00	\$10,000.00	\$0.00	\$10,000.00	\$0.00	\$0.00	\$10,000.00	\$0.00	\$0.00	\$0.00
3961	Otros gastos por responsabilidades	\$4,000.00	\$6,000.00	\$10,000.00	\$0.00	\$10,000.00	\$0.00	\$0.00	\$10,000.00	\$0.00	\$0.00	\$0.00
4000	TRANSFERENCIAS, ASIGNACIONES, SUBSIDIOS Y AYUDAS SOCIALES	\$2,931,448.75	\$60,000.00	\$2,991,448.75	\$159,836.07	\$2,831,612.68	\$159,836.07	\$0.00	\$2,831,612.68	\$159,836.07	\$159,836.07	\$0.00
4400	AYUDAS SOCIALES	\$2,931,448.75	\$60,000.00	\$2,991,448.75	\$159,836.07	\$2,831,612.68	\$159,836.07	\$0.00	\$2,831,612.68	\$159,836.07	\$159,836.07	\$0.00
4410	Ayudas sociales a personas	\$196,400.00	\$60,000.00	\$256,400.00	\$99,312.00	\$157,088.00	\$99,312.00	\$0.00	\$157,088.00	\$99,312.00	\$99,312.00	\$0.00
4411	Ayudas a personas	\$50,000.00	\$30,000.00	\$80,000.00	\$60,634.01	\$19,365.99	\$60,634.01	\$0.00	\$19,365.99	\$60,634.01	\$60,634.01	\$0.00
4412	Premios, recompensas, pensiones de gracia	\$5,000.00	\$30,000.00	\$35,000.00	\$14,798.00	\$20,202.00	\$14,798.00	\$0.00	\$20,202.00	\$14,798.00	\$14,798.00	\$0.00
4413	Delegados y comisariados	\$41,400.00	\$0.00	\$41,400.00	\$0.00	\$41,400.00	\$0.00	\$0.00	\$41,400.00	\$0.00	\$0.00	\$0.00
4415	Apoyo a estudiantes	\$100,000.00	\$0.00	\$100,000.00	\$23,879.99	\$76,120.01	\$23,879.99	\$0.00	\$76,120.01	\$23,879.99	\$23,879.99	\$0.00
4450	Ayudas sociales a instituciones sin fines de lucro	\$2,735,048.75	\$0.00	\$2,735,048.75	\$60,524.07	\$2,674,524.68	\$60,524.07	\$0.00	\$2,674,524.68	\$60,524.07	\$60,524.07	\$0.00
4454	Ayudas a comunidades e instituciones div.	\$2,735,048.75	\$0.00	\$2,735,048.75	\$60,524.07	\$2,674,524.68	\$60,524.07	\$0.00	\$2,674,524.68	\$60,524.07	\$60,524.07	\$0.00
5000	BIENES MUEBLES, INMUEBLES E INTANGIBLES	\$74,920.00	\$20,080.00	\$95,000.00	\$59,004.68	\$35,995.32	\$59,004.68	\$0.00	\$35,995.32	\$59,004.68	\$59,004.68	\$0.00
5100	MOBILIARIO Y EQUIPO DE ADMINISTRACIÓN	\$65,000.00	\$0.00	\$65,000.00	\$29,004.68	\$35,995.32	\$29,004.68	\$0.00	\$35,995.32	\$29,004.68	\$29,004.68	\$0.00
5150	Equipo de cómputo y de tecnologías de la información	\$65,000.00	\$0.00	\$65,000.00	\$29,004.68	\$35,995.32	\$29,004.68	\$0.00	\$35,995.32	\$29,004.68	\$29,004.68	\$0.00
5151	Equipo de cómputo y de tecnología de la información	\$65,000.00	\$0.00	\$65,000.00	\$29,004.68	\$35,995.32	\$29,004.68	\$0.00	\$35,995.32	\$29,004.68	\$29,004.68	\$0.00
5900	ACTIVOS INTANGIBLES	\$9,920.00	\$20,080.00	\$30,000.00	\$30,000.00	\$0.00	\$30,000.00	\$0.00	\$0.00	\$30,000.00	\$30,000.00	\$0.00
5910	Software	\$9,920.00	\$20,080.00	\$30,000.00	\$30,000.00	\$0.00	\$30,000.00	\$0.00	\$0.00	\$30,000.00	\$30,000.00	\$0.00




Bajo protesta de decir verdad declaramos que las cifras contenidas en este estado financiero son veraces y contienen toda la información referente a la situación y/o los resultados del Municipio de Cardonal, Hgo., afirmando ser legalmente responsables de la autenticidad y veracidad de las mismas, y asimismo asumimos la responsabilidad derivada de cualquier declaración en falso sobre las mismas.

10-0046



Utr: Benjamín  
Rep: rptEstadoPresupuestoEgresos\_FF



Municipio de Cardonal  
HIDALGO

Estado de Ejecución del Presupuesto por Fuente de Financiamiento Al 31/jul./2017

Fecha y hora de Impresión 17/ago./2017 02:41 p. m.

Fuente de Financiamiento		Aprobado / Ampliaciones / Reducciones / Cancelaciones		Presupuesto Vigente	Comprometido	Presupuesto Disponible para Comprometer	Devengado	Comprometido No Devengado	Presupuesto Sin Devengar	Ejercido	Pagado	Cuentas por Pagar Deuda
Objeto del Gasto												
5911	Software	\$9,920.00	\$20,080.00	\$30,000.00	\$30,000.00	\$0.00	\$30,000.00	\$0.00	\$0.00	\$30,000.00	\$30,000.00	\$0.00
6000	<b>INVERSIÓN PÚBLICA</b>	\$0.00	\$156,688.22	\$156,688.22	\$156,688.22	\$0.00	\$156,688.22	\$0.00	\$0.00	\$156,688.22	\$156,688.22	\$0.00
6100	OBRA PÚBLICA EN BIENES DE DOMINIO PÚBLICO	\$0.00	\$156,688.22	\$156,688.22	\$156,688.22	\$0.00	\$156,688.22	\$0.00	\$0.00	\$156,688.22	\$156,688.22	\$0.00
6150	Construcción de vías de comunicación	\$0.00	\$156,688.22	\$156,688.22	\$156,688.22	\$0.00	\$156,688.22	\$0.00	\$0.00	\$156,688.22	\$156,688.22	\$0.00
6151	Construcción de vías de comunicación	\$0.00	\$156,688.22	\$156,688.22	\$156,688.22	\$0.00	\$156,688.22	\$0.00	\$0.00	\$156,688.22	\$156,688.22	\$0.00
<b>RECURSOS PROPIOS</b>		\$3,965,798.75	\$557,185.49	\$4,522,984.24	\$1,148,295.42	\$3,374,688.82	\$1,148,295.42	\$0.00	\$3,374,688.82	\$1,148,295.42	\$1,148,295.42	\$0.00

**1502 FONDO GENERAL DE PARTICIPACIONES**

1000	SERVICIOS PERSONALES	\$13,325,513.86	-\$76,657.54	\$13,248,856.32	\$6,441,061.17	\$6,807,795.15	\$6,441,061.17	\$0.00	\$6,807,795.15	\$6,441,061.17	\$6,441,061.17	\$0.00
1100	REMUNERACIONES AL PERSONAL DE CARÁCTER F	\$11,145,327.60	-\$99,004.40	\$11,046,323.20	\$5,972,539.22	\$5,073,783.98	\$5,972,539.22	\$0.00	\$5,073,783.98	\$5,972,539.22	\$5,972,539.22	\$0.00
1110	Dietas	\$2,868,480.00	\$0.00	\$2,868,480.00	\$1,673,280.00	\$1,195,200.00	\$1,673,280.00	\$0.00	\$1,195,200.00	\$1,673,280.00	\$1,673,280.00	\$0.00
1111	Dietas Asamblea	\$2,868,480.00	\$0.00	\$2,868,480.00	\$1,673,280.00	\$1,195,200.00	\$1,673,280.00	\$0.00	\$1,195,200.00	\$1,673,280.00	\$1,673,280.00	\$0.00
1130	Sueldos base al personal permanente	-\$8,276,847.60	-\$99,004.40	\$8,177,843.20	\$4,299,259.22	\$3,878,583.98	\$4,299,259.22	\$0.00	\$3,878,583.98	\$4,299,259.22	\$4,299,259.22	\$0.00
1131	Sueldos de personal	\$8,276,847.60	-\$99,004.40	\$8,177,843.20	\$4,299,259.22	\$3,878,583.98	\$4,299,259.22	\$0.00	\$3,878,583.98	\$4,299,259.22	\$4,299,259.22	\$0.00
1300	REMUNERACIONES ADICIONALES Y ESPECIALES	\$1,809,786.26	\$22,346.86	\$1,832,133.12	\$352,309.12	\$1,479,824.00	\$352,309.12	\$0.00	\$1,479,824.00	\$352,309.12	\$352,309.12	\$0.00
1310	Primas por años de servicios efectivos prestados	\$190,874.37	\$0.72	\$190,875.09	\$105,283.00	\$85,592.09	\$105,283.00	\$0.00	\$85,592.09	\$105,283.00	\$105,283.00	\$0.00
1311	Prima quinquenal	\$190,874.37	\$0.72	\$190,875.09	\$105,283.00	\$85,592.09	\$105,283.00	\$0.00	\$85,592.09	\$105,283.00	\$105,283.00	\$0.00
1320	Primas de vacaciones, dominical y gratificación de fin de	\$1,406,011.89	-\$37,853.86	\$1,368,158.03	\$90,147.08	\$1,278,010.95	\$90,147.08	\$0.00	\$1,278,010.95	\$90,147.08	\$90,147.08	\$0.00
1321	Primas de vacaciones	\$90,147.09	\$0.00	\$90,147.09	\$90,147.08	\$0.01	\$90,147.08	\$0.00	\$0.01	\$90,147.08	\$90,147.08	\$0.00
1322	Gratificación de fin de año	\$1,315,864.80	-\$37,853.86	\$1,278,010.94	\$0.00	\$1,278,010.94	\$0.00	\$0.00	\$1,278,010.94	\$0.00	\$0.00	\$0.00
1340	Compensaciones	\$212,900.00	\$60,200.00	\$273,100.00	\$156,879.04	\$116,220.96	\$156,879.04	\$0.00	\$116,220.96	\$156,879.04	\$156,879.04	\$0.00
1341	Compensaciones al personal	\$212,900.00	\$60,200.00	\$273,100.00	\$156,879.04	\$116,220.96	\$156,879.04	\$0.00	\$116,220.96	\$156,879.04	\$156,879.04	\$0.00
1500	OTRAS PRESTACIONES SOCIALES Y ECONÓMICAS	\$370,400.00	\$0.00	\$370,400.00	\$116,212.83	\$254,187.17	\$116,212.83	\$0.00	\$254,187.17	\$116,212.83	\$116,212.83	\$0.00
1510	Cuotas para el fondo de ahorro y fondo de trabajo	\$62,400.00	\$0.00	\$62,400.00	\$0.00	\$62,400.00	\$0.00	\$0.00	\$62,400.00	\$0.00	\$0.00	\$0.00
1511	Cuotas para el fondo de ahorro y fondo de trabajo	\$62,400.00	\$0.00	\$62,400.00	\$0.00	\$62,400.00	\$0.00	\$0.00	\$62,400.00	\$0.00	\$0.00	\$0.00
1530	Prestaciones y haberes de retiro	\$80,000.00	\$0.00	\$80,000.00	\$34,657.55	\$45,342.45	\$34,657.55	\$0.00	\$45,342.45	\$34,657.55	\$34,657.55	\$0.00
1531	Prestaciones de retiro	\$80,000.00	\$0.00	\$80,000.00	\$34,657.55	\$45,342.45	\$34,657.55	\$0.00	\$45,342.45	\$34,657.55	\$34,657.55	\$0.00
1540	Prestaciones contractuales	\$123,000.00	\$0.00	\$123,000.00	\$79,200.00	\$43,800.00	\$79,200.00	\$0.00	\$43,800.00	\$79,200.00	\$79,200.00	\$0.00
1546	Ayuda para despensa	\$123,000.00	\$0.00	\$123,000.00	\$79,200.00	\$43,800.00	\$79,200.00	\$0.00	\$43,800.00	\$79,200.00	\$79,200.00	\$0.00
1590	Otras prestaciones sociales y económicas	\$105,000.00	\$0.00	\$105,000.00	\$2,355.28	\$102,644.72	\$2,355.28	\$0.00	\$102,644.72	\$2,355.28	\$2,355.28	\$0.00
1593	Medicinas y servicios médicos	\$15,000.00	\$0.00	\$15,000.00	\$2,355.28	\$12,644.72	\$2,355.28	\$0.00	\$12,644.72	\$2,355.28	\$2,355.28	\$0.00

*[Handwritten signature]*



Bajo protesta de decir verdad declaramos que los datos contenidos en este estado financiero son veraces y contienen toda la información referente a la situación y/o los resultados del Municipio de Cardonal, Hgo., y que nosotros, firmantes, somos legalmente responsables de la autenticidad y veracidad de las mismas, y asimismo asumimos la responsabilidad derivada de cualquier declaración en falso sobre las mismas.

10-0047

**Municipio de Cardonal  
HIDALGO**  
Estado del Ejercicio del Presupuesto por Fuente de Financiamiento Al 31/jul./2017

Fuente de Financiamiento		Aprobado	Ampliaciones / (Reducciones)	Presupuesto Vigente	Presupuesto Comprometido	Presupuesto Disponible para Comprometer	Devengado	Comprometido No Devengado	Presupuesto Sin Devengar	Ejercido	Pagado	Cuentas por Pagar Deuda
Objeto del Gasto												
1596	Seguro de vida	\$90,000.00	\$0.00	\$90,000.00	\$0.00	\$90,000.00	\$0.00	\$0.00	\$90,000.00	\$0.00	\$0.00	\$0.00
2000	<b>MATERIALES Y SUMINISTROS</b>	<b>\$762,295.39</b>	<b>\$323,625.63</b>	<b>\$1,085,921.02</b>	<b>\$554,841.55</b>	<b>\$531,079.47</b>	<b>\$554,841.55</b>	<b>\$0.00</b>	<b>\$531,079.47</b>	<b>\$554,841.55</b>	<b>\$554,841.55</b>	<b>\$0.00</b>
2100	MATERIALES DE ADMINISTRACIÓN, EMISIÓN DE DC	\$261,295.39	\$56,004.61	\$317,300.00	\$116,140.62	\$201,159.38	\$116,140.62	\$0.00	\$201,159.38	\$116,140.62	\$116,140.62	\$0.00
2110	Materiales, útiles y equipos menores de oficina	\$234,999.84	\$49,000.16	\$284,000.00	\$101,875.44	\$182,124.56	\$101,875.44	\$0.00	\$182,124.56	\$101,875.44	\$101,875.44	\$0.00
2111	Material de oficina	\$234,999.84	\$49,000.16	\$284,000.00	\$101,875.44	\$182,124.56	\$101,875.44	\$0.00	\$182,124.56	\$101,875.44	\$101,875.44	\$0.00
2150	Material impreso e información digital	\$8,300.00	\$0.00	\$8,300.00	\$0.00	\$8,300.00	\$0.00	\$0.00	\$8,300.00	\$0.00	\$0.00	\$0.00
2152	Libros, periódicos y revistas	\$8,300.00	\$0.00	\$8,300.00	\$0.00	\$8,300.00	\$0.00	\$0.00	\$8,300.00	\$0.00	\$0.00	\$0.00
2160	Material de limpieza	\$17,995.55	\$7,004.45	\$25,000.00	\$14,265.18	\$10,734.82	\$14,265.18	\$0.00	\$10,734.82	\$14,265.18	\$14,265.18	\$0.00
2161	Material y utensilios de limpieza	\$17,995.55	\$7,004.45	\$25,000.00	\$14,265.18	\$10,734.82	\$14,265.18	\$0.00	\$10,734.82	\$14,265.18	\$14,265.18	\$0.00
2200	<b>ALIMENTOS Y UTENSILIOS</b>	<b>\$105,000.00</b>	<b>\$50,000.00</b>	<b>\$155,000.00</b>	<b>\$67,852.43</b>	<b>\$87,147.57</b>	<b>\$67,852.43</b>	<b>\$0.00</b>	<b>\$87,147.57</b>	<b>\$67,852.43</b>	<b>\$67,852.43</b>	<b>\$0.00</b>
2210	Productos alimenticios para personal	\$105,000.00	\$50,000.00	\$155,000.00	\$67,852.43	\$87,147.57	\$67,852.43	\$0.00	\$87,147.57	\$67,852.43	\$67,852.43	\$0.00
2211	Alimentación de personas	\$50,000.00	\$25,000.00	\$75,000.00	\$31,125.25	\$43,874.75	\$31,125.25	\$0.00	\$43,874.75	\$31,125.25	\$31,125.25	\$0.00
2212	Alimentación de Personas derivada de prescripciones médicas	\$35,000.00	\$0.00	\$35,000.00	\$0.00	\$35,000.00	\$0.00	\$0.00	\$35,000.00	\$0.00	\$0.00	\$0.00
2213	Bienes de consumo	\$20,000.00	\$25,000.00	\$45,000.00	\$36,727.18	\$8,272.82	\$36,727.18	\$0.00	\$8,272.82	\$36,727.18	\$36,727.18	\$0.00
2400	<b>MATERIALES Y ARTÍCULOS DE CONSTRUCCIÓN</b>	<b>\$26,000.00</b>	<b>\$29,000.00</b>	<b>\$55,000.00</b>	<b>\$26,786.93</b>	<b>\$28,213.07</b>	<b>\$26,786.93</b>	<b>\$0.00</b>	<b>\$28,213.07</b>	<b>\$26,786.93</b>	<b>\$26,786.93</b>	<b>\$0.00</b>
2460	Material eléctrico y electrónico	\$6,000.00	\$19,000.00	\$25,000.00	\$18,071.91	\$6,928.09	\$18,071.91	\$0.00	\$6,928.09	\$18,071.91	\$18,071.91	\$0.00
2461	Material eléctrico	\$6,000.00	\$19,000.00	\$25,000.00	\$18,071.91	\$6,928.09	\$18,071.91	\$0.00	\$6,928.09	\$18,071.91	\$18,071.91	\$0.00
2490	Otros materiales y artículos de construcción y reparación	\$20,000.00	\$10,000.00	\$30,000.00	\$8,715.02	\$21,284.98	\$8,715.02	\$0.00	\$21,284.98	\$8,715.02	\$8,715.02	\$0.00
2491	Otros materiales y artículos de construcción	\$20,000.00	\$10,000.00	\$30,000.00	\$8,715.02	\$21,284.98	\$8,715.02	\$0.00	\$21,284.98	\$8,715.02	\$8,715.02	\$0.00
2500	<b>PRODUCTOS QUÍMICOS, FARMACÉUTICOS Y DE LA</b>	<b>\$15,000.00</b>	<b>-\$6,000.00</b>	<b>\$9,000.00</b>	<b>\$0.00</b>	<b>\$9,000.00</b>	<b>\$0.00</b>	<b>\$0.00</b>	<b>\$9,000.00</b>	<b>\$0.00</b>	<b>\$0.00</b>	<b>\$0.00</b>
2530	Medicinas y productos farmacéuticos	\$15,000.00	-\$6,000.00	\$9,000.00	\$0.00	\$9,000.00	\$0.00	\$0.00	\$9,000.00	\$0.00	\$0.00	\$0.00
2531	Medicinas y productos farmacéuticos	\$15,000.00	-\$6,000.00	\$9,000.00	\$0.00	\$9,000.00	\$0.00	\$0.00	\$9,000.00	\$0.00	\$0.00	\$0.00
2600	<b>COMBUSTIBLES, LUBRICANTES Y ADITIVOS</b>	<b>\$300,000.00</b>	<b>\$122,000.00</b>	<b>\$422,000.00</b>	<b>\$295,792.84</b>	<b>\$126,207.16</b>	<b>\$295,792.84</b>	<b>\$0.00</b>	<b>\$126,207.16</b>	<b>\$295,792.84</b>	<b>\$295,792.84</b>	<b>\$0.00</b>
2610	Combustibles, lubricantes y aditivos	\$300,000.00	\$122,000.00	\$422,000.00	\$295,792.84	\$126,207.16	\$295,792.84	\$0.00	\$126,207.16	\$295,792.84	\$295,792.84	\$0.00
2611	Combustibles, lubricantes y aditivos	\$300,000.00	\$122,000.00	\$422,000.00	\$295,792.84	\$126,207.16	\$295,792.84	\$0.00	\$126,207.16	\$295,792.84	\$295,792.84	\$0.00
2700	<b>VESTUARIO, BLANCOS, PRENDAS DE PROTECCIÓN</b>	<b>\$20,000.00</b>	<b>\$20,000.00</b>	<b>\$40,000.00</b>	<b>\$0.00</b>	<b>\$40,000.00</b>	<b>\$0.00</b>	<b>\$0.00</b>	<b>\$40,000.00</b>	<b>\$0.00</b>	<b>\$0.00</b>	<b>\$0.00</b>
2710	Vestuario y uniformes	\$20,000.00	\$20,000.00	\$40,000.00	\$0.00	\$40,000.00	\$0.00	\$0.00	\$40,000.00	\$0.00	\$0.00	\$0.00
2711	Vestuario y uniformes	\$20,000.00	\$20,000.00	\$40,000.00	\$0.00	\$40,000.00	\$0.00	\$0.00	\$40,000.00	\$0.00	\$0.00	\$0.00
2800	<b>MATERIALES Y SUMINISTROS PARA SEGURIDAD</b>	<b>\$20,000.00</b>	<b>\$52,621.02</b>	<b>\$72,621.02</b>	<b>\$47,788.73</b>	<b>\$24,832.29</b>	<b>\$47,788.73</b>	<b>\$0.00</b>	<b>\$24,832.29</b>	<b>\$47,788.73</b>	<b>\$47,788.73</b>	<b>\$0.00</b>
2820	Materiales de seguridad pública	\$20,000.00	\$52,621.02	\$72,621.02	\$47,788.73	\$24,832.29	\$47,788.73	\$0.00	\$24,832.29	\$47,788.73	\$47,788.73	\$0.00
2822	Material de señalamiento vial	\$20,000.00	\$52,621.02	\$72,621.02	\$47,788.73	\$24,832.29	\$47,788.73	\$0.00	\$24,832.29	\$47,788.73	\$47,788.73	\$0.00




Bajo protesta de decir verdad declaramos que las cifras contenidas en este estado financiero son veraces y contienen toda la información referente a la situación y/o los resultados del Municipio de Cardonal, Hgo., afirmando ser legalmente responsables de la autenticidad y veracidad de las mismas, y asimismo asumimos la responsabilidad derivada de cualquier declaración en falso sobre las mismas.




Usu: Benjamín  
Rep: rptEstadoPresupuestoEgresos\_FF

# Municipio de Cardonal HIDALGO

Estado del Ejercicio del Presupuesto por Fuente de Financiamiento Al 31/jul./2017

Fecha y hora de Impresión | 17/ago./2017  
02:41 p. m.

Objeto del Gasto	Fuente de Financiamiento	Aprobado	Ampliaciones / (Reducciones)	Presupuesto Vigente	Comprometido	Presupuesto Disponible para Comprometer	Devengado	Comprometido No Devengado	Presupuesto Sin Devengar	Ejercido	Pagado	Cuentas por Pagar Deuda
2900	HERRAMIENTAS, REFACCIONES Y ACCESORIOS MI	\$15,000.00	\$0.00	\$15,000.00	\$480.00	\$14,520.00	\$480.00	\$0.00	\$14,520.00	\$480.00	\$480.00	\$0.00
2910	Herramientas menores	\$15,000.00	\$0.00	\$15,000.00	\$480.00	\$14,520.00	\$480.00	\$0.00	\$14,520.00	\$480.00	\$480.00	\$0.00
2911	Herramientas menores	\$15,000.00	\$0.00	\$15,000.00	\$480.00	\$14,520.00	\$480.00	\$0.00	\$14,520.00	\$480.00	\$480.00	\$0.00
3000	<b>SERVICIOS GENERALES</b>	<b>\$1,727,647.81</b>	<b>\$48,482.89</b>	<b>\$1,776,130.70</b>	<b>\$760,938.64</b>	<b>\$1,015,192.06</b>	<b>\$760,938.64</b>	<b>\$0.00</b>	<b>\$1,015,192.06</b>	<b>\$760,938.64</b>	<b>\$760,938.64</b>	<b>\$0.00</b>
3100	SERVICIOS BÁSICOS	\$260,000.00	\$0.00	\$260,000.00	\$91,538.14	\$168,461.86	\$91,538.14	\$0.00	\$168,461.86	\$91,538.14	\$91,538.14	\$0.00
3110	Energía eléctrica	\$80,000.00	\$0.00	\$80,000.00	\$48,098.00	\$31,902.00	\$48,098.00	\$0.00	\$31,902.00	\$48,098.00	\$48,098.00	\$0.00
3111	Energía eléctrica	\$80,000.00	\$0.00	\$80,000.00	\$48,098.00	\$31,902.00	\$48,098.00	\$0.00	\$31,902.00	\$48,098.00	\$48,098.00	\$0.00
3130	Agua	\$50,000.00	\$0.00	\$50,000.00	\$17,003.54	\$32,996.46	\$17,003.54	\$0.00	\$32,996.46	\$17,003.54	\$17,003.54	\$0.00
3131	Agua	\$50,000.00	\$0.00	\$50,000.00	\$17,003.54	\$32,996.46	\$17,003.54	\$0.00	\$32,996.46	\$17,003.54	\$17,003.54	\$0.00
3140	Telefonía tradicional	\$70,000.00	\$0.00	\$70,000.00	\$19,229.00	\$50,771.00	\$19,229.00	\$0.00	\$50,771.00	\$19,229.00	\$19,229.00	\$0.00
3141	Telefonía tradicional	\$70,000.00	\$0.00	\$70,000.00	\$19,229.00	\$50,771.00	\$19,229.00	\$0.00	\$50,771.00	\$19,229.00	\$19,229.00	\$0.00
3170	Servicios de acceso de Internet, redes y procesamiento de datos	\$60,000.00	\$0.00	\$60,000.00	\$7,207.60	\$52,792.40	\$7,207.60	\$0.00	\$52,792.40	\$7,207.60	\$7,207.60	\$0.00
3171	Servicios de acceso de Internet, redes y procesamiento de datos	\$60,000.00	\$0.00	\$60,000.00	\$7,207.60	\$52,792.40	\$7,207.60	\$0.00	\$52,792.40	\$7,207.60	\$7,207.60	\$0.00
3200	<b>SERVICIOS DE ARRENDAMIENTO</b>	<b>\$500,720.01</b>	<b>\$74,279.99</b>	<b>\$175,000.00</b>	<b>\$69,583.81</b>	<b>\$105,416.19</b>	<b>\$69,583.81</b>	<b>\$0.00</b>	<b>\$105,416.19</b>	<b>\$69,583.81</b>	<b>\$69,583.81</b>	<b>\$0.00</b>
3210	Arrendamiento de terrenos	\$50,000.00	\$0.00	\$50,000.00	\$24,335.65	\$25,664.35	\$24,335.65	\$0.00	\$25,664.35	\$24,335.65	\$24,335.65	\$0.00
3211	Arrendamiento de terrenos	\$50,000.00	\$0.00	\$50,000.00	\$24,335.65	\$25,664.35	\$24,335.65	\$0.00	\$25,664.35	\$24,335.65	\$24,335.65	\$0.00
3290	Otros arrendamientos	\$50,720.01	\$74,279.99	\$125,000.00	\$45,248.16	\$79,751.84	\$45,248.16	\$0.00	\$79,751.84	\$45,248.16	\$45,248.16	\$0.00
3291	Otros arrendamientos	\$50,720.01	\$74,279.99	\$125,000.00	\$45,248.16	\$79,751.84	\$45,248.16	\$0.00	\$79,751.84	\$45,248.16	\$45,248.16	\$0.00
3300	<b>SERVICIOS PROFESIONALES, CIENTÍFICOS, TÉCNICOS Y DE INVESTIGACIÓN</b>	<b>\$161,600.00</b>	<b>\$78,400.00</b>	<b>\$240,000.00</b>	<b>\$155,153.34</b>	<b>\$84,846.66</b>	<b>\$155,153.34</b>	<b>\$0.00</b>	<b>\$84,846.66</b>	<b>\$155,153.34</b>	<b>\$155,153.34</b>	<b>\$0.00</b>
3340	Servicios de capacitación	\$15,000.00	\$0.00	\$15,000.00	\$0.00	\$15,000.00	\$0.00	\$0.00	\$15,000.00	\$0.00	\$0.00	\$0.00
3341	Servicios de capacitación	\$15,000.00	\$0.00	\$15,000.00	\$0.00	\$15,000.00	\$0.00	\$0.00	\$15,000.00	\$0.00	\$0.00	\$0.00
3360	Servicios de apoyo administrativo, traducción, fotocopiado e impresión	\$146,600.00	\$78,400.00	\$225,000.00	\$155,153.34	\$69,846.66	\$155,153.34	\$0.00	\$69,846.66	\$155,153.34	\$155,153.34	\$0.00
3361	Servicios de apoyo administrativo, fotocopiado e impresión	\$120,000.00	\$35,000.00	\$155,000.00	\$113,987.74	\$41,012.26	\$113,987.74	\$0.00	\$41,012.26	\$113,987.74	\$113,987.74	\$0.00
3365	Formatos de registro familiar	\$26,600.00	\$43,400.00	\$70,000.00	\$41,165.60	\$28,834.40	\$41,165.60	\$0.00	\$28,834.40	\$41,165.60	\$41,165.60	\$0.00
3400	<b>SERVICIOS FINANCIEROS, BANCARIOS Y COMERCIALES</b>	<b>\$110,000.00</b>	<b>-\$3,228.21</b>	<b>\$106,771.79</b>	<b>\$71,771.79</b>	<b>\$35,000.00</b>	<b>\$71,771.79</b>	<b>\$0.00</b>	<b>\$35,000.00</b>	<b>\$71,771.79</b>	<b>\$71,771.79</b>	<b>\$0.00</b>
3410	Servicios financieros y bancarios	\$35,000.00	\$0.00	\$35,000.00	\$0.00	\$35,000.00	\$0.00	\$0.00	\$35,000.00	\$0.00	\$0.00	\$0.00
3411	Servicios financieros y bancarios	\$35,000.00	\$0.00	\$35,000.00	\$0.00	\$35,000.00	\$0.00	\$0.00	\$35,000.00	\$0.00	\$0.00	\$0.00
3450	Seguro de bienes patrimoniales	\$75,000.00	-\$3,228.21	\$71,771.79	\$71,771.79	\$0.00	\$71,771.79	\$0.00	\$0.00	\$71,771.79	\$71,771.79	\$0.00
3451	Seguro de bienes patrimoniales	\$75,000.00	-\$3,228.21	\$71,771.79	\$71,771.79	\$0.00	\$71,771.79	\$0.00	\$0.00	\$71,771.79	\$71,771.79	\$0.00
3500	<b>SERVICIOS DE INSTALACIÓN, REPARACIÓN, MANTENIMIENTO Y SERVICIOS DE OBRAS</b>	<b>\$179,031.11</b>	<b>\$968.89</b>	<b>\$179,031.11</b>	<b>\$78,975.44</b>	<b>\$100,055.67</b>	<b>\$78,975.44</b>	<b>\$0.00</b>	<b>\$100,055.67</b>	<b>\$78,975.44</b>	<b>\$78,975.44</b>	<b>\$0.00</b>
3510	Conservación y mantenimiento menor de inmuebles	\$179,031.11	\$968.89	\$179,031.11	\$78,975.44	\$100,055.67	\$78,975.44	\$0.00	\$100,055.67	\$78,975.44	\$78,975.44	\$0.00



ADMINISTRACIÓN MUNICIPAL  
2016-2020



ADMINISTRACIÓN MUNICIPAL  
2016-2020



ADMINISTRACIÓN MUNICIPAL  
2016-2020

Bajo protesta de decir verdad declaro que los datos y cifras contenidas en este estado financiero son veraces y contienen toda la información referente a la situación y/o los resultados del Municipio de Cardonal, Hgo., afirmando por legalmente responsables de la autenticidad y veracidad de las mismas, y asimismo asumimos la responsabilidad derivada de cualquier declaración en falso sobre las mismas.

10-0049

Fuente de Financiamiento		Aprobado	Ampliaciones / (Reducciones)	Presupuesto Vigente	Presupuesto Disponible para Comprometer	Comprometido	Devengado	Comprometido No Devengado	Presupuesto Sin Devengar	Ejercido	Pagado	Cuentas por Pagar Deuda
Objeto	del Gasto											
3511	Conservación y mantenimiento menor de inmuebles	\$10,000.00	\$15,000.00	\$25,000.00	\$17,993.00	\$7,007.00	\$17,993.00	\$0.00	\$7,007.00	\$17,993.00	\$17,993.00	\$0.00
3520	Instalación, reparación y mantenimiento de mobiliario y e	\$20,000.00	-\$20,000.00	\$0.00	\$0.00	\$0.00	\$0.00	\$0.00	\$0.00	\$0.00	\$0.00	\$0.00
3521	Instalación, reparación y mantenimiento de mobiliario	\$20,000.00	-\$20,000.00	\$0.00	\$0.00	\$0.00	\$0.00	\$0.00	\$0.00	\$0.00	\$0.00	\$0.00
3530	Instalación, reparación y mantenimiento de equipo de có	\$0.00	\$14,031.11	\$14,031.11	\$0.00	\$14,031.11	\$0.00	\$0.00	\$14,031.11	\$0.00	\$0.00	\$0.00
3531	Instalación, reparación y mantenimiento de equipo de có	\$0.00	\$14,031.11	\$14,031.11	\$0.00	\$14,031.11	\$0.00	\$0.00	\$14,031.11	\$0.00	\$0.00	\$0.00
3550	Reparación y mantenimiento de equipo de transporte	\$150,000.00	-\$10,000.00	\$140,000.00	\$60,982.44	\$79,017.56	\$60,982.44	\$0.00	\$79,017.56	\$60,982.44	\$60,982.44	\$0.00
3551	Reparación y mantenimiento de equipo de transporte	\$150,000.00	-\$10,000.00	\$140,000.00	\$60,982.44	\$79,017.56	\$60,982.44	\$0.00	\$79,017.56	\$60,982.44	\$60,982.44	\$0.00
3600	SERVICIOS DE COMUNICACIÓN SOCIAL Y PUBLICID	\$35,000.00	\$0.00	\$35,000.00	\$22,040.00	\$12,960.00	\$22,040.00	\$0.00	\$12,960.00	\$22,040.00	\$22,040.00	\$0.00
3610	Difusión por radio, televisión y otros medios de mensajes	\$35,000.00	\$0.00	\$35,000.00	\$22,040.00	\$12,960.00	\$22,040.00	\$0.00	\$12,960.00	\$22,040.00	\$22,040.00	\$0.00
3611	Difusión por radio, televisión y otros medios de actividad	\$35,000.00	\$0.00	\$35,000.00	\$22,040.00	\$12,960.00	\$22,040.00	\$0.00	\$12,960.00	\$22,040.00	\$22,040.00	\$0.00
3700	SERVICIOS DE TRASLADOS Y VIÁTICOS	\$52,000.00	\$5,000.00	\$57,000.00	\$28,883.31	\$28,116.69	\$28,883.31	\$0.00	\$28,116.69	\$28,883.31	\$28,883.31	\$0.00
3720	Pasajes terrestres	\$7,000.00	\$0.00	\$7,000.00	\$611.00	\$6,389.00	\$611.00	\$0.00	\$6,389.00	\$611.00	\$611.00	\$0.00
3721	Pasajes terrestres	\$7,000.00	\$0.00	\$7,000.00	\$611.00	\$6,389.00	\$611.00	\$0.00	\$6,389.00	\$611.00	\$611.00	\$0.00
3750	Viáticos en el país	\$30,000.00	\$10,000.00	\$40,000.00	\$26,292.31	\$13,707.69	\$26,292.31	\$0.00	\$13,707.69	\$26,292.31	\$26,292.31	\$0.00
3751	Viáticos en el país	\$30,000.00	\$10,000.00	\$40,000.00	\$26,292.31	\$13,707.69	\$26,292.31	\$0.00	\$13,707.69	\$26,292.31	\$26,292.31	\$0.00
3790	Otros servicios de traslado y hospedaje	\$15,000.00	-\$5,000.00	\$10,000.00	\$1,980.00	\$8,020.00	\$1,980.00	\$0.00	\$8,020.00	\$1,980.00	\$1,980.00	\$0.00
3791	Otros servicios de traslado y hospedaje	\$15,000.00	-\$5,000.00	\$10,000.00	\$1,980.00	\$8,020.00	\$1,980.00	\$0.00	\$8,020.00	\$1,980.00	\$1,980.00	\$0.00
3800	SERVICIOS OFICIALES	\$430,000.00	-\$5,000.00	\$425,000.00	\$16,310.47	\$408,689.53	\$16,310.47	\$0.00	\$408,689.53	\$16,310.47	\$16,310.47	\$0.00
3810	Gastos de ceremonial	\$180,000.00	\$0.00	\$180,000.00	\$16,310.47	\$163,689.53	\$16,310.47	\$0.00	\$163,689.53	\$16,310.47	\$16,310.47	\$0.00
3811	Gastos de ceremonial	\$180,000.00	\$0.00	\$180,000.00	\$16,310.47	\$163,689.53	\$16,310.47	\$0.00	\$163,689.53	\$16,310.47	\$16,310.47	\$0.00
3820	Gastos de orden social y cultural	\$250,000.00	-\$5,000.00	\$245,000.00	\$0.00	\$245,000.00	\$0.00	\$0.00	\$245,000.00	\$0.00	\$0.00	\$0.00
3821	Gastos de orden social y cultural	\$250,000.00	-\$5,000.00	\$245,000.00	\$0.00	\$245,000.00	\$0.00	\$0.00	\$245,000.00	\$0.00	\$0.00	\$0.00
3900	OTROS SERVICIOS GENERALES	\$398,327.80	-\$100,000.00	\$298,327.80	\$226,682.34	\$71,645.46	\$226,682.34	\$0.00	\$71,645.46	\$226,682.34	\$226,682.34	\$0.00
3920	Impuestos y derechos	\$100,000.00	-\$45,000.00	\$55,000.00	\$38,836.00	\$16,164.00	\$38,836.00	\$0.00	\$16,164.00	\$38,836.00	\$38,836.00	\$0.00
3922	Placas y tarjetas de circulación vehicular	\$100,000.00	-\$45,000.00	\$55,000.00	\$38,836.00	\$16,164.00	\$38,836.00	\$0.00	\$16,164.00	\$38,836.00	\$38,836.00	\$0.00
3980	Impuesto sobre nóminas y otros que se deriven de una r	\$298,327.80	-\$55,000.00	\$243,327.80	\$187,846.34	\$55,481.46	\$187,846.34	\$0.00	\$55,481.46	\$187,846.34	\$187,846.34	\$0.00
3981	Impuesto sobre nóminas	\$298,327.80	-\$55,000.00	\$243,327.80	\$187,846.34	\$55,481.46	\$187,846.34	\$0.00	\$55,481.46	\$187,846.34	\$187,846.34	\$0.00
4000	TRANSFERENCIAS, ASIGNACIONES, SUBSID	\$1,394,068.97	\$2,174,180.00	\$3,568,248.97	\$1,063,574.46	\$2,504,674.51	\$1,063,574.46	\$0.00	\$2,504,674.51	\$1,063,574.46	\$1,063,574.46	\$0.00
4100	TRANSFERENCIAS INTERNAS Y ASIGNACIONES AL	\$670,920.00	\$2,174,180.00	\$2,845,100.00	\$676,644.00	\$2,168,456.00	\$676,644.00	\$0.00	\$2,168,456.00	\$676,644.00	\$676,644.00	\$0.00
4150	Transferencias internas otorgadas a entidades p	\$670,920.00	\$2,174,180.00	\$2,845,100.00	\$676,644.00	\$2,168,456.00	\$676,644.00	\$0.00	\$2,168,456.00	\$676,644.00	\$676,644.00	\$0.00
4152	Sistema Municipal para el Desarrollo Integral de la Famili	\$300,000.00	\$2,162,700.00	\$2,462,700.00	\$462,700.00	\$2,000,000.00	\$462,700.00	\$0.00	\$2,000,000.00	\$462,700.00	\$462,700.00	\$0.00



Bajo protesta de decir verdad declaramos que las cifras contenidas en este estado financiero son veraces y contienen toda la información referente a la situación y/o los resultados del Municipio de Cardonal, Hgo., afirmando ser legalmente responsables de la autenticidad y veracidad de las mismas, y asimismo asumimos la responsabilidad derivada de cualquier declaración en falso sobre las mismas.



Usr: Benjamín  
Rep: rptEstadoPresupuestoEgresos\_FF

# Municipio de Cardonal HIDALGO

Estado del Ejercicio del Presupuesto por Fuente de Financiamiento Al 31/jul./2017

Fecha y hora de Impresión | 17/ago./2017  
02:41 p. m.



ADMINISTRACION MUNICIPAL  
2016-2020

Objeto del Gasto	Fuente de Financiamiento	Aprobado	Ampliaciones / (Reducciones)	Presupuesto Vigente	Comprometido	Presupuesto Disponible para Comprometer	Devengado	Comprometido No Devengado	Presupuesto Sin Devengar	Ejercido	Pagado	Cuentas por Pagar Deuda
4154	Subprocuraduría de la Defensa del Menor	\$72,600.00	\$7,400.00	\$80,000.00	\$46,161.50	\$33,838.50	\$46,161.50	\$0.00	\$33,838.50	\$46,161.50	\$46,161.50	\$0.00
4155	D.I.F. Estatal	\$92,400.00	\$0.00	\$92,400.00	\$46,200.00	\$46,200.00	\$46,200.00	\$0.00	\$46,200.00	\$46,200.00	\$46,200.00	\$0.00
4156	C.R.I.R.H.	\$165,000.00	\$15,000.00	\$180,000.00	\$104,912.50	\$75,087.50	\$104,912.50	\$0.00	\$75,087.50	\$104,912.50	\$104,912.50	\$0.00
4157	Alimentación de policías, bomberos y personal	\$10,920.00	-\$10,920.00	\$30,000.00	\$16,670.00	\$13,330.00	\$16,670.00	\$0.00	\$13,330.00	\$16,670.00	\$16,670.00	\$0.00
4500	PENSIONES Y JUBILACIONES	\$723,148.97	\$0.00	\$723,148.97	\$386,930.46	\$336,218.51	\$386,930.46	\$0.00	\$336,218.51	\$386,930.46	\$386,930.46	\$0.00
4510	Pensiones	\$723,148.97	\$0.00	\$723,148.97	\$386,930.46	\$336,218.51	\$386,930.46	\$0.00	\$336,218.51	\$386,930.46	\$386,930.46	\$0.00
4511	Pensiones de personal	\$723,148.97	\$0.00	\$723,148.97	\$386,930.46	\$336,218.51	\$386,930.46	\$0.00	\$336,218.51	\$386,930.46	\$386,930.46	\$0.00
5000	BIENES MUEBLES, INMUEBLES E INTANGIBLES	\$241,548.98	\$0.00	\$241,548.98	\$170,000.00	\$71,548.98	\$170,000.00	\$0.00	\$71,548.98	\$170,000.00	\$170,000.00	\$0.00
5400	VEHÍCULOS Y EQUIPO DE TRANSPORTE	\$241,548.98	\$0.00	\$241,548.98	\$170,000.00	\$71,548.98	\$170,000.00	\$0.00	\$71,548.98	\$170,000.00	\$170,000.00	\$0.00
5410	Vehículos y equipo terrestre	\$241,548.98	\$0.00	\$241,548.98	\$170,000.00	\$71,548.98	\$170,000.00	\$0.00	\$71,548.98	\$170,000.00	\$170,000.00	\$0.00
5411	Vehículos y equipo terrestre	\$241,548.98	\$0.00	\$241,548.98	\$170,000.00	\$71,548.98	\$170,000.00	\$0.00	\$71,548.98	\$170,000.00	\$170,000.00	\$0.00
<b>FONDO GENERAL DE PARTICIPACION</b>		<b>\$17,451,075.01</b>	<b>\$2,469,630.98</b>	<b>\$19,920,705.99</b>	<b>\$8,990,415.82</b>	<b>\$10,930,290.17</b>	<b>\$8,990,415.82</b>	<b>\$0.00</b>	<b>\$10,930,290.17</b>	<b>\$8,990,415.82</b>	<b>\$8,990,415.82</b>	<b>\$0.00</b>

## 1503 FONDO DE FOMENTO MUNICIPAL

2000	MATERIALES Y SUMINISTROS	\$425,000.00	\$0.00	\$425,000.00	\$199,012.49	\$225,987.51	\$199,012.49	\$0.00	\$225,987.51	\$199,012.49	\$199,012.49	\$0.00
2600	COMBUSTIBLES, LUBRICANTES Y ADITIVOS	\$425,000.00	\$0.00	\$425,000.00	\$199,012.49	\$225,987.51	\$199,012.49	\$0.00	\$225,987.51	\$199,012.49	\$199,012.49	\$0.00
2610	Combustibles, lubricantes y aditivos	\$425,000.00	\$0.00	\$425,000.00	\$199,012.49	\$225,987.51	\$199,012.49	\$0.00	\$225,987.51	\$199,012.49	\$199,012.49	\$0.00
2611	Combustibles, lubricantes y aditivos	\$425,000.00	\$0.00	\$425,000.00	\$199,012.49	\$225,987.51	\$199,012.49	\$0.00	\$225,987.51	\$199,012.49	\$199,012.49	\$0.00
3000	SERVICIOS GENERALES	\$270,000.00	\$430,000.00	\$700,000.00	\$156,130.10	\$543,869.90	\$156,130.10	\$0.00	\$543,869.90	\$156,130.10	\$156,130.10	\$0.00
3100	SERVICIOS BÁSICOS	\$0.00	\$500,000.00	\$500,000.00	\$0.00	\$500,000.00	\$0.00	\$0.00	\$500,000.00	\$0.00	\$0.00	\$0.00
3110	Energía eléctrica	\$0.00	\$500,000.00	\$500,000.00	\$0.00	\$500,000.00	\$0.00	\$0.00	\$500,000.00	\$0.00	\$0.00	\$0.00
3113	Alumbrado público	\$0.00	\$500,000.00	\$500,000.00	\$0.00	\$500,000.00	\$0.00	\$0.00	\$500,000.00	\$0.00	\$0.00	\$0.00
3500	SERVICIOS DE INSTALACIÓN, REPARACIÓN, MANTENIMIENTO	\$270,000.00	-\$70,000.00	\$200,000.00	\$156,130.10	\$43,869.90	\$156,130.10	\$0.00	\$43,869.90	\$156,130.10	\$156,130.10	\$0.00
3570	Instalación, reparación y mantenimiento de maquinaria, equipo	\$270,000.00	-\$70,000.00	\$200,000.00	\$156,130.10	\$43,869.90	\$156,130.10	\$0.00	\$43,869.90	\$156,130.10	\$156,130.10	\$0.00
3571	Instalación, reparación y mantenimiento de maquinaria, equipo	\$270,000.00	-\$70,000.00	\$200,000.00	\$156,130.10	\$43,869.90	\$156,130.10	\$0.00	\$43,869.90	\$156,130.10	\$156,130.10	\$0.00
4000	TRANSFERENCIAS, ASIGNACIONES, SUBSIDIOS	\$9,491,515.00	-\$1,105,071.10	\$8,386,443.93	\$5,255,440.40	\$3,131,003.53	\$5,255,440.40	\$0.00	\$3,131,003.53	\$5,255,440.40	\$5,255,440.40	\$0.00
4100	TRANSFERENCIAS INTERNAS Y ASIGNACIONES AL GOBIERNO	\$3,529,860.20	-\$2,000,000.00	\$1,529,860.20	\$1,454,155.02	\$75,705.18	\$1,454,155.02	\$0.00	\$75,705.18	\$1,454,155.02	\$1,454,155.02	\$0.00
4150	Transferencias internas otorgadas a entidades paraestatales	\$3,529,860.20	-\$2,000,000.00	\$1,529,860.20	\$1,454,155.02	\$75,705.18	\$1,454,155.02	\$0.00	\$75,705.18	\$1,454,155.02	\$1,454,155.02	\$0.00
4152	Sistema Municipal para el Desarrollo Integral de la Familia	\$3,529,860.20	-\$2,000,000.00	\$1,529,860.20	\$1,454,155.02	\$75,705.18	\$1,454,155.02	\$0.00	\$75,705.18	\$1,454,155.02	\$1,454,155.02	\$0.00
4400	AYUDAS SOCIALES	\$5,961,654.80	\$894,928.93	\$6,856,583.73	\$3,801,285.38	\$3,055,298.35	\$3,801,285.38	\$0.00	\$3,055,298.35	\$3,801,285.38	\$3,801,285.38	\$0.00
4410	Ayudas sociales a personas	\$258,972.15	\$54,928.93	\$313,901.08	\$111,538.34	\$202,362.74	\$111,538.34	\$0.00	\$202,362.74	\$111,538.34	\$111,538.34	\$0.00



Bajo protesta de decir verdad declaramos que las cifras contenidas en este estado financiero son veraces y contienen toda la información referente a la situación y/o los resultados del Municipio de Cardonal, Hgo., afirmando ser legalmente responsables de la autenticidad y veracidad de las mismas, y asimismo asumimos la responsabilidad derivada de cualquier declaración en falso sobre las mismas.


0051



Objeto del Gasto	Fuente de Financiamiento	Aprobado	Ampliaciones / (Reducciones)	Presupuesto Vigente	Comprometido	Presupuesto Disponible para Comprometer	Devengado	Comprometido No Devengado	Presupuesto Sin Devengar	Ejercido	Pagado	Cuentas por Pagar Deuda
4411	Ayudas a personas	\$75,071.07	\$54,928.93	\$130,000.00	\$111,538.34	\$18,461.66	\$111,538.34	\$0.00	\$18,461.66	\$111,538.34	\$111,538.34	\$0.00
4413	Delegados y comisionados	\$183,901.08	\$0.00	\$183,901.08	\$0.00	\$183,901.08	\$0.00	\$0.00	\$183,901.08	\$0.00	\$0.00	\$0.00
4420	Becas y otras ayudas para estudios de postgrado	\$1,517,998.56	\$0.00	\$1,517,998.56	\$0.00	\$1,517,998.56	\$0.00	\$0.00	\$1,517,998.56	\$0.00	\$0.00	\$0.00
4422	Estímulos a la educación	\$1,517,998.56	\$0.00	\$1,517,998.56	\$0.00	\$1,517,998.56	\$0.00	\$0.00	\$1,517,998.56	\$0.00	\$0.00	\$0.00
4430	Ayudas sociales a instituciones de enseñanza	\$1,627,660.00	\$650,000.00	\$2,277,660.00	\$1,574,721.23	\$702,938.77	\$1,574,721.23	\$0.00	\$702,938.77	\$1,574,721.23	\$1,574,721.23	\$0.00
4431	Ayudas a instituciones de enseñanza	\$1,547,660.00	\$660,000.00	\$2,207,660.00	\$1,574,721.23	\$632,938.77	\$1,574,721.23	\$0.00	\$632,938.77	\$1,574,721.23	\$1,574,721.23	\$0.00
4432	Ayudas para escuelas de calidad	\$80,000.00	-\$10,000.00	\$70,000.00	\$0.00	\$70,000.00	\$0.00	\$0.00	\$70,000.00	\$0.00	\$0.00	\$0.00
4450	Ayudas sociales a instituciones sin fines de lucro	\$2,537,024.09	\$190,000.00	\$2,727,024.09	\$2,115,025.81	\$611,998.28	\$2,115,025.81	\$0.00	\$611,998.28	\$2,115,025.81	\$2,115,025.81	\$0.00
4452	Subsidios para el Fomento Deportivo	\$70,000.00	\$40,000.00	\$110,000.00	\$102,815.75	\$7,184.25	\$102,815.75	\$0.00	\$7,184.25	\$102,815.75	\$102,815.75	\$0.00
4453	Ayudas a instituciones de salud	\$585,000.00	-\$220,000.00	\$365,000.00	\$166,928.63	\$198,071.37	\$166,928.63	\$0.00	\$198,071.37	\$166,928.63	\$166,928.63	\$0.00
4454	Ayudas a comunidades e instituciones div.	\$1,455,094.09	\$440,000.00	\$1,895,094.09	\$1,573,225.45	\$321,868.64	\$1,573,225.45	\$0.00	\$321,868.64	\$1,573,225.45	\$1,573,225.45	\$0.00
4455	Ayudas sociales al sector cultural	\$260,000.00	-\$10,000.00	\$250,000.00	\$200,962.05	\$49,037.95	\$200,962.05	\$0.00	\$49,037.95	\$200,962.05	\$200,962.05	\$0.00
4456	Ayudas sociales al sector turístico	\$166,930.00	-\$60,000.00	\$106,930.00	\$71,093.93	\$35,836.07	\$71,093.93	\$0.00	\$35,836.07	\$71,093.93	\$71,093.93	\$0.00
4480	Ayudas por desastres naturales y otros siniestros	\$20,000.00	\$0.00	\$20,000.00	\$0.00	\$20,000.00	\$0.00	\$0.00	\$20,000.00	\$0.00	\$0.00	\$0.00
4481	Ayudas por desastres naturales	\$20,000.00	\$0.00	\$20,000.00	\$0.00	\$20,000.00	\$0.00	\$0.00	\$20,000.00	\$0.00	\$0.00	\$0.00
6000	<b>INVERSIÓN PÚBLICA</b>	\$0.00	\$1,513,775.07	\$1,513,775.07	\$0.00	\$1,513,775.07	\$0.00	\$0.00	\$1,513,775.07	\$0.00	\$0.00	\$0.00
6100	<b>OBRA PÚBLICA EN BIENES DE DOMINIO PÚBLICO</b>	\$0.00	\$1,513,775.07	\$1,513,775.07	\$0.00	\$1,513,775.07	\$0.00	\$0.00	\$1,513,775.07	\$0.00	\$0.00	\$0.00
6160	Otras construcciones de ingeniería civil u obra pesada	\$0.00	\$1,513,775.07	\$1,513,775.07	\$0.00	\$1,513,775.07	\$0.00	\$0.00	\$1,513,775.07	\$0.00	\$0.00	\$0.00
6161	Otras construcciones de ingeniería civil u obra pesada	\$0.00	\$1,513,775.07	\$1,513,775.07	\$0.00	\$1,513,775.07	\$0.00	\$0.00	\$1,513,775.07	\$0.00	\$0.00	\$0.00
<b>FONDO DE FOMENTO MUNICIPAL</b>		\$10,186,515.00	\$838,704.00	\$11,025,219.00	\$5,610,582.99	\$5,414,636.01	\$5,610,582.99	\$0.00	\$5,414,636.01	\$5,610,582.99	\$5,610,582.99	\$0.00

**1504 FONDO DE APORTACIONES PARA LA INFRAESTRUCTURA SOCIAL MUNICIPAL**

6000	<b>INVERSIÓN PÚBLICA</b>	\$15,200,013.00	\$146,435.00	\$15,346,448.00	\$1,220,326.29	\$14,126,121.71	\$139,640.72	\$1,080,685.57	\$15,206,807.28	\$139,640.72	\$139,640.72	\$0.00
6100	<b>OBRA PÚBLICA EN BIENES DE DOMINIO PÚBLICO</b>	\$15,200,013.00	\$146,435.00	\$15,346,448.00	\$1,220,326.29	\$14,126,121.71	\$139,640.72	\$1,080,685.57	\$15,206,807.28	\$139,640.72	\$139,640.72	\$0.00
6120	Edificación no habitacional	\$0.00	\$900,000.00	\$900,000.00	\$298,050.10	\$601,949.90	\$0.00	\$298,050.10	\$900,000.00	\$0.00	\$0.00	\$0.00
6121	Edificación no habitacional	\$0.00	\$900,000.00	\$900,000.00	\$298,050.10	\$601,949.90	\$0.00	\$298,050.10	\$900,000.00	\$0.00	\$0.00	\$0.00
6140	División de terrenos y construcción de obras de urbaniza	\$0.00	\$3,565,746.20	\$3,565,746.20	\$922,276.19	\$2,643,470.01	\$139,640.72	\$782,635.47	\$3,426,105.48	\$139,640.72	\$139,640.72	\$0.00
6141	División de terrenos y construcción de obras de urbaniza	\$0.00	\$3,565,746.20	\$3,565,746.20	\$922,276.19	\$2,643,470.01	\$139,640.72	\$782,635.47	\$3,426,105.48	\$139,640.72	\$139,640.72	\$0.00
6160	Otras construcciones de ingeniería civil u obra pesada	\$15,200,013.00	-\$4,319,311.20	\$10,880,701.80	\$0.00	\$10,880,701.80	\$0.00	\$0.00	\$10,880,701.80	\$0.00	\$0.00	\$0.00
6161	Otras construcciones de ingeniería civil u obra pesada	\$15,200,013.00	-\$4,319,311.20	\$10,880,701.80	\$0.00	\$10,880,701.80	\$0.00	\$0.00	\$10,880,701.80	\$0.00	\$0.00	\$0.00
8000	<b>PARTICIPACIONES Y APORTACIONES</b>	\$0.00	\$500,000.00	\$500,000.00	\$500,000.00	\$0.00	\$500,000.00	\$0.00	\$0.00	\$500,000.00	\$500,000.00	\$0.00



Con la protesta de decir verdad declaramos que las cifras contenidas en este estado financiero son veraces y contienen toda la información referente a la situación y/o los resultados del Municipio de Cardonal, Hgo., afirmando ser legalmente responsables de la autenticidad y veracidad de las mismas, y asimismo asumimos la responsabilidad derivada de cualquier declaración en falso sobre las mismas.